

collector

ÅRSREDOVISNING 2015



**”Ett teknikbolag
med banklicens”**

Stefan Alexandersson, VD

Banklicens, börsintroduktion och rekordtillväxt. 2015 blev ytterligare ett bra år för Collector men VD Stefan Alexandersson har ännu större förväntningar på framtiden än så: ”Jag har jobbat här i 11 år och aldrig sett större möjligheter”.

Vad är det viktigaste ni åstadkom under 2015?

Banklicensen och särskilt börsintroduktionen. Den har gett oss en helt annan igenkänningsgrad, vilket gör att det är lättare att nå stora kunder. Vi tog också hem den största affären någonsin och lanserade flera nya produkter.

Hur kändes det att ringa in Collector på Stockholmsbörsen?

Vi jobbade stenhårt inför introduktionen, så det blev en slags målgång. Sedan dess har kursen gått upp över 130 procent. Det är den bästa noteringen på Stockholmsbörsen under 2015.

Vad vill du framhålla för de nya aktieägarna?

Collectors långsiktighet, där kvalitet och innovation är våra huvudsakliga drivkrafter.

Har börsnoteringen förändrat hur ni blir bemötta på marknaden?

Tidigare var vi ett kreditmarknadsbolag från Göteborg. I dag är vi en börsnoterad bank, vilket ger en helt annan trovärdighet. Vi når mycket större kunder på det här sättet.

Collector har vuxit med över 30 procent per år i snitt. Hur är det möjligt?

Förutom att vi har vuxit med 30 procent i snitt, helt organiskt, i över femton år, så har även resultatet vuxit med 50 procent varje år. En förklaring är interna faktorer – främst företagskulturen. Vi har kombinerat en entreprenöriell kultur med ordning och reda. Dessutom har vi en väldigt agil it-situation, vilket är fundamentalt för att kunna fortsätta växa.

Ni anser er vara ett teknikbolag med banklicens. Vad betyder det?

Konsumtionsmönstret för finansiella tjänster förändras snabbt, särskilt bland små och medelstora företag och privatpersoner. Det finns gott om fintechbolag – teknikorienterade bolag med intressanta produkter eller spännande webblösningar. Det finns också gamla banker som har likviditet och kapitalstruktur. Men Collector är unikt då vi både har tekniken, synen på den förändrade konsumtionen och strukturkapital.

Ni utvecklar själva alla affärskritiska system. Hur påverkar det ert sätt att arbeta?

I slutet av 2016 kommer de flesta av våra affärskritiska system att vara ersatta med egenutvecklade. Då kan vi designa våra produkter helt själva, vilket är väldigt viktigt för att kunna fortsätta vara en spjutspets på den här marknaden.

Idag har Collector 100 anställda utvecklare och 40 till ska anställas. Hur kan en bank attrahera duktiga utvecklare?

Vi använder bara den senaste tekniken – det är inte gamla system som uppdateras. Det attraherar utvecklare. I kombination med ett agilt arbetssätt och ett egendesignat system erbjuder vi en miljö som är viktig för utvecklare. Dessutom attraherar vi genom vår starka företagskultur.

Vad tror du att framtidens konsumenter kommer att förvänta sig av en bank?

Bankbegreppet är på väg att försvinna. Förr gick man till de stora bankerna för att göra klassiska bankärenden. I dag går du via mobilen till Collector. Man kommer också att kunna konsumera finansiella tjänster via t ex Spotify, Telia eller andra distributionskanaler som har en stark, positiv relation till slutkund. En utveckling som passar oss jättebra. Vi kan ställa om snabbt och har en teknikplattform som gör det möjligt att integrera med andra tjänster.

Vad är det viktigaste som ni vill åstadkomma under 2016?

Det viktigaste är produktutveckling och tillväxt och som alltid när man driver bank att öka kvaliteten i utlåningen. Det är också viktigt att våra finansiella nyckeltal fortsätter att utvecklas positivt men framförallt handlar det om innovation för att alltid ligga i framkant.

collector.se/arsredovisning2015

Collector har en strategi och teknisk plattform som kan jämföras med de mest moderna startup eller IT-företag i Sverige. Det är även den digitala versionen av vår årsredovisning ett bevis på.

2015

BÖRSNOTERING, BANKLICENS OCH TEKNIKFOKUS

2015 var ett händelserikt år för Collector. Förutom att vi satte nya intäkts- och vinstrekord, var det ett år då bolaget förändrades på många punkter. Inte minst genom banklicens och börsintroduktion, men också genom vårt allt tydligare digitala fokus.

The logo for Collector Bank, featuring the words "collector" and "bank" in a lowercase, sans-serif font, stacked vertically, centered within a light gray circular background.

collector
bank

25 MAJ

Banklicens beviljad – Collector Credit blir Collector Bank.

Banktillståndet är en viktig kvalitetsstämpel för oss som en ansvarsfull aktör på bank- och finansmarknaden. Vi är oerhört glada och stolta över att få bekräftat att Collector kvalificerar sig för att bedriva bankrörelse.



10 JUNI

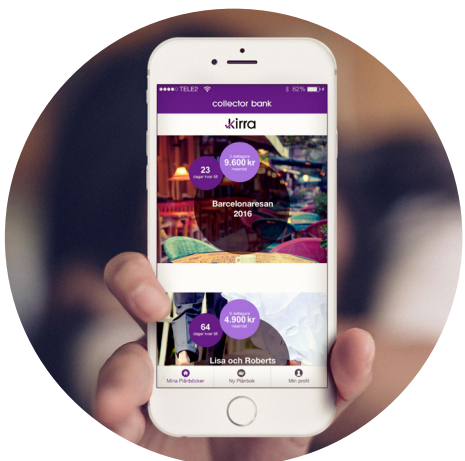
Börsintroduktion med positiv kursutveckling.

När handeln inleddes på Nasdaq Stockholm var intresset för aktien mycket stort, både bland institutionella investerare i Sverige och utlandet, samt bland allmänheten i Sverige. Under 2015 steg kursen från 55 SEK till 127 SEK.

15 OKTOBER

Kirra – ännu en digital innovation

Med den nya appen Kirra löser Collector problem med grupp-betalningar. Kompisgäng, fotbollslag, möhippor och alla andra får det lättare att förverkliga sina planer med Kirra. Appen är en smart kombination av Collectors fakturalösning och mobiltelefoner.



9 DECEMBER

Factoringavtal med Valora International AG

Den enskilt största factoringaffären i Collectors historia omfattar fakturaköp för Valoras verksamhet i Sverige, Norge, Finland och Danmark. Avtalet innebär en ny kredit på cirka 800 MSEK vilket motsvarar en årlig fakturaköpsvolym om cirka 5 000 MSEK.



31 DECEMBER

1 miljon nya privatkunder

Med 1 miljon nya kort-, lån-, spar- och kreditkunder under 2015 går Collector in i 2016 med hög ingångshastighet på alla plan. Collector ska bibehålla sin höga organiska tillväxt i omsättning och vinst i kombination med sjunkande kreditförluster.

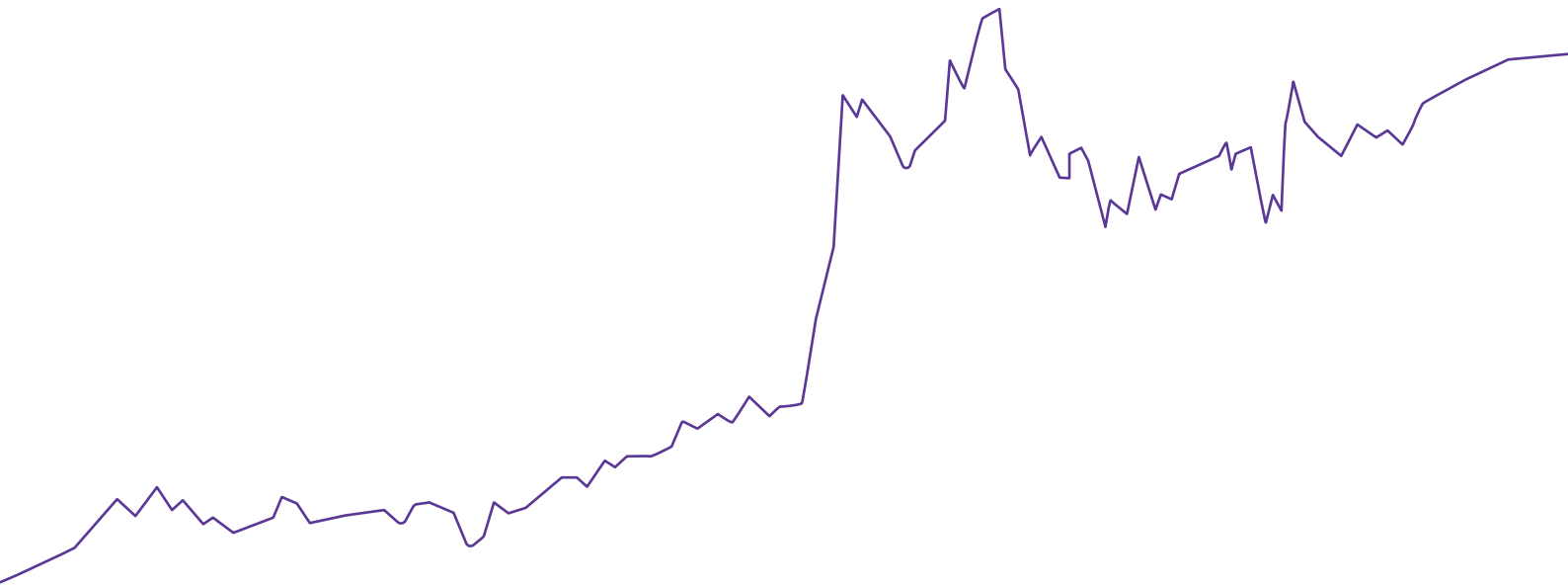
31 DECEMBER

Bästa tillväxtåret någonsin

Finansiellt var 2015 ett framgångsrikt år. En intäktstillväxt på 30 procent där vi tar marknadsandelar för samtliga våra produkter. Att resultatet efter skatt ökade med 52 procent visar också hur starkt skalbar Collectors affärsmodell är.

Börsnotering och kursutveckling

Collector ("COLL") noterades den 10 juni 2015 på Nasdaq Stockholms, Mid-cap lista. Noteringskursen var 55 SEK. Kursutvecklingen för Collectoraktien under 2015 var plus 131 procent jämfört med minus 25 procent för OMXSPI för samma jämförelseperiod.



Årets högsta kurs 154 SEK noterades i december 2015. Sista betalkurs den 30 december var 127 SEK.

Omsättning

Från noteringsdagen den 10 juni 2015 fram till 30 december omsattes cirka 16 miljoner Collectoraktier. I genomsnitt handlades det cirka 116 000 aktier per dag.

Börsvärde

Collectors totala börsvärde uppgick vid årsskiftet till cirka 12 miljarder vilket motsvarar nummer 76 i storleksordningen av 287 bolag på Nasdaq Stockholm.

Aktiekapital och antal aktier

Collectors aktiekapital uppgår till 9 335 550 SEK fördelat på

93 355 502 aktier. Samtliga aktier berättigar innehavaren till en (1) röst per aktie. Kvotvärdet per aktie är 0,1 SEK. Alla aktier äger lika rätt till bolagets vinst.

Ägarstruktur

Antalet aktier uppgick vid årsskiftet till cirka 4 000. De 10 största ägarna svarade för 89 procent av kapitalet och rösterna. Andelen aktier som ägdes av fysiska eller juridiska personer utanför Sverige uppgick till 4 procent.

Utdelning

Enligt fastslagen utdelningspolicy kommer Collector att fokusera på tillväxt, vilket innebär att utdelningen kommer att vara låg eller helt utebli på medellång sikt. Styrelsen föreslår att ingen utdelning lämnas för räkenskapsåret 2015.

**Läs fler artiklar i vår
digitala version:**

collector.se/arsredovisning2015

Ekonomisk redovisning

Förvaltningsberättelse	1
Koncernen	
Flerårsjämförelse	4
Resultat	5
Rapport över totalresultat	5
Balansräkning	6
Ställda säkerheter och ansvarsförbindelser	7
Sammanställning över förändringar i eget kapital	8
Kassaflödesanalys	9
Noter med redovisningsprinciper och bokslutskommentarer	10
Moderbolaget	
Resultaträkning	32
Rapport över totalresultat	32
Balansräkning	33
Ställda säkerheter och ansvarsförbindelser	35
Eget kapital	35
Kassaflödesanalys	36
Noter	37
Styrelsens underskrifter	40
Revisionsberättelse	41
Bolagsstyrning	42
Styrelse och VD	46
Revisors yttrande om bolagsstyrningsrapporten	48

Förvaltningsberättelse

Styrelse och VD för Collector AB avger härmed årsredovisning och koncernredovisning för räkenskapsåret 1 januari till och med 31 december 2015.

Koncernens verksamhet och koncernstruktur

Verksamheten består av finansieringstjänster och är uppdelad i två segment: Företag och Privat.

Finansieringstjänsterna till företag omfattar factoring, företagskrediter, fastighetskrediter samt inkassotjänster.

På privatmarknaden erbjuds privatlån, inlåning, kort, säljstödande finansiering som erbjuds ehandel och detaljistkedjor samt inkassotjänster knutna till dessa. Legalt bedrivs in- och utlåning i Collector Bank AB, ett helägt dotterbolag som är under Finansinspektionens tillsyn. Collector Bank AB har filial i Norge och i Finland. All uppdragsverksamhet inom inkasso bedrivs huvudsakligen i det helägda dotterbolaget Colligent Inkasso AB. Det tyska dotterbolaget, Payport GmbH är under likvidation. Det norska dotterbolaget, Collector Norge AS bedriver inkassotjänster.

Verksamheten bedrivs från huvudkontoret i Göteborg samt från kontoren i Stockholm, Malmö, Helsingfors och Oslo.

Väsentliga händelser under året

2015 var ett händelserikt år i Collectors historia; banktillstånd, börsintroduktion, största factoringaffären någonsin och rekord i antal nya kunder. Collector uppvisade en fortsatt stark tillväxt för helåret 2015. Totala intäkter ökade med 30 procent jämfört med motsvarande period föregående år och uppgick till 1 187 MSEK (916). Tillväxten hänförde sig främst till ökade volymer inom Betallösningar för ehandel och detaljistkedjor, Fastighetskrediter och Privatlån. Factoring hade en lägre tillväxt under året. Inga intäkter från den sedan tidigare kommunicerade factoringaffären med Valora International AG har påverkat 2015 utan kommer först under 2016. Qliro, som är kund inom produktområdet Betallösningar för ehandel, har bidragit positivt till tillväxten. Qliros volymer har som tidigare kommunicerats, minskat under 2015.

Resultat före skatt (EBT) ökade med 52 procent och uppgick till 371 MSEK (244). Det förbättrade resultatet är en kombination av högre intäkter, lägre operationella- och finansieringskostnader. Resultatet efter skatt (EAT) ökade med 52 procent till 286 MSEK (188) vilket motsvarar en avkastning på eget kapital (RoE) på 21 procent (23). Resultatet per aktie ökade med 35 procent till 3,16 SEK (2,35). Nyemissionen i samband med noteringen har ökat antal aktier och späder därmed ut avkastning och vinst per aktie 2015 jämfört med tidigare år.

Utveckling Privat/Retail

Segmentet Privat har haft en mycket god intäktstillväxt under året. De totala externa intäkterna ökade med 34 procent och uppgick till 804 MSEK (602). Täckningsbidrags (TB) marginalen förbättrades till följd av ökade volymer hos befintliga kunder men även av god tillströmning av nya kunder samt lägre kostnader. Resultat före skatt (EBT) för segmentet Privat ökade med 59 procent och uppgick till 238 MSEK (150).

Produktområdet Betallösningar för ehandel och detaljistkedjor har uppvisat högst tillväxt både gällande totala intäkter och täckningsbidrags (TB) marginal för året. Kreditförlusterna har ökat något för produktområdet till följd av högre volymer i Danmark och länder utanför Norden. Dessa länder har högre reserveringsgrad som kompenseras genom högre marginaler.

Produktområdet Privatlån har haft en kraftig tillväxt till följd av ökad nyutlåning i främst Sverige. Täckningsbidrags (TB) marginalen har förbättrats till följd av sänkt finansieringskostnad men även av skalbarhet, främst personalkostnader. Förflyttningen mot ett segment med mer kapitalstarka kunder medför att kreditförlusterna fortsätter att minska.

För produktområdet Kort har tillväxten både i intäkter och täckningsbidrags (TB) marginal ökat. Den befintliga tillströmningen av nya kunder hänför sig främst från korsförsäljning med andra produktområden såsom Privatlån och Betallösningar för ehandel och detaljistkedjor. Under året har arbetet med omprofilering av Kort påbörjats och färdigställs under första kvartalet 2016.

Utveckling Företag/Corporate

Under 2015 har företagssegmentet haft en bra lönsamhetstillväxt framför allt i Sverige. De externa intäkterna uppgick till 383 MSEK (314), en ökning med 22 procent. Resultat före skatt (EBT) för företagssegmentet uppgick till 133 MSEK (94), en ökning med 42 procent. Den goda resultatstillväxten är en kombination av högre intäkter, lägre operationella och finansiella kostnader. Fastighetskrediter har under året uppvisat högst tillväxt, både i totala intäkter och i täckningsbidrags (TB) marginal.

Produkterna Factoring och Företagskrediter har haft en lägre tillväxt än förväntat för året. I början av december 2015 tecknade Collector sitt största factoringavtal någonsin med daglivarugrossisten Valora International AG. Avtalet innefattar en kredit på 800 MSEK vilket motsvarar en årlig beräknad fakturavolym om 5 000 MSEK. Inga intäkter ifrån affären är tagna under 2015 utan fakturavolymen förväntas successivt byggas upp under första kvartalet 2016. Uppdragsinkasso har haft ett bra år med både ökade volymer hos befintliga kunder och med ett antal större nya kunder. Sedan 1 december 2015 arbetar inkassoverksamheten under det egna varumärket Colligent. Förvärvade fordringar har uppvisat fortsatt god utveckling med bra kassaflöde.

Väsentliga risker och osäkerhetsfaktorer

Collector utsätts genom sin verksamhet för en mängd olika finansiella risker: marknadsrisk (valutarisk, prISRISK, ränterisk i verkligt värde, ränterisk i kassaflödet), kreditrisk och likviditetsrisk. Koncernens övergripande riskhanteringspolicy fokuserar på oförutsägbarheten på de finansiella marknaderna och eftersträvar att minimera potentiella ogynnsamma effekter på koncernens finansiella resultat. Koncernen använder derivatinstrument för viss riskexponering. Riskhanteringen

sköts av koncernens ledning enligt policies som fastställts av styrelsen. Styrelsen upprättar skriftliga policies såväl för den övergripande riskhanteringen som för specifika områden såsom valutarisk, ränterisk, kreditrisk samt användning av derivat och liknande finansiella instrument.

Hållbarhet

Med ökande medvetenhet om vikten av hållbarhet i alla dimensioner och verksamheter har Collector inlett en större satsning där arbetsgrupper i bolaget arbetar tillsammans med hållbarhetsfrågor. Det kan gälla allt från medarbetares hälsa och välbefinnande till hur vi kan påverka mottagande och integration av flyktingar i våra länder. Arbetsgrupperna lämnar förslag och kan löpande följa utfallet. Från att ha varit enstaka projekt är vår strävan att integrera hållbarhet i allt vi gör. Collectors hållbarhetsarbete utgår från företagets kärnvärden: entreprenörskap, engagemang och etik men också mod och utblick.

Sedan starten har Collector varit ett handlingskraftigt bolag och en positiv kraft i samhället. Hållbarhet handlar om lönsamhet och tillväxt. Collector bedriver löpande ett aktivt arbete i hållbarhetsfrågor som inkluderar såväl etik- och miljöfrågor som samhällsansvar i stort. Hållbarhet är en förutsättning för utveckling men också för lönsamhet och tillväxt på lite längre sikt. I en värld som är alltmer komplex och där demografiska förutsättningar håller på att förändras dramatiskt är ett hållbart förhållningssätt från stater, näringsliv och individer ett nödvändigt fundament för att vi ska kunna fortsätta leva under goda förhållanden. Collector bidrar genom att agera och verka på alla plan, minska CO₂ utsläpp och hindra uppvärmningen liksom se till att de demografiska förändringar som kommer med ökad rörlighet över landsgränser, flyktingströmmar men också omflyttning av mer permanent karaktär kan hanteras för att möjliggöra utbildning och förvärvsarbete i ett inkluderande samhälle. Vi har möjlighet att agera inom bolaget och genom att driva frågorna som opinionsbildare.

Ansvar och policies

Collectors verksamhet är reglerad i lagen om finansierings- och bankverksamhet, en lagstiftning som har utvidgats och utvecklats betydande inom EU under de senaste åren. Vi har ett systematiskt arbetssätt omgärdat av ett betydande regelverk vad avser bland annat Compliance (=regelefterlevnad) och Riskkontroll. Särskild vikt har lagts vid regler mot penningtvätt och finansiering av terrorverksamhet.

Affärsetik är grunden för vår verksamhet och en naturlig del av det vardagliga arbetet. Vi följer skatteåtagandet för våra verksamhetsländer, något som bidrar till samhällsnyttan i respektive land. Vi tar ett aktivt ansvar på våra hemmamarknader i Norden. Våra policies går i linje med de internationella principerna enligt FN Global Compact, Internationella arbetsorganisationen och Wien-deklarationen. För oss är det naturligt att fokusera riskanalysen och aktiviteterna på ekonomisk och social påverkan, produktansvar och vår roll i samhället.

Integration och sysselsättning för unga driver Collectors affärsutveckling

Collectors tillväxt har varit stadig och organisk sedan starten. Bara under 2015 anställdes 100 nya medarbetare. Vi strävar efter hög kompetens och mångfald vad gäller bakgrund, etnicitet och kultur. Vår övertygelse är att en heterogen arbetsgrupp berikar företaget och individerna och därmed våra kunder. Merparten av våra anställda är unga, vilket är naturligt med tanke på vår digitala inriktning. Det känns extra viktigt att ta ansvar för att unga vuxna slussas in i arbetslivet på ett bra sätt för att påverka utvecklingen gynnsamt även i framtiden.

Vikten av goda exempel och hjälp till självhjälp

Collector har sedan många år valt att använda del av sina vinster för att förbättra tillvaron för mindre lyckligt lottade, både på nära håll men också för att minska fattigdomen globalt. Våra långsiktiga åtaganden är Mitt Liv och HandinHand. Båda arbetar med aktiv hjälp till självhjälp, Mitt Liv på hemmaplan och HandinHand i utvecklingsländer. Även här utgår vi från våra kärnvärden och fokuserar framförallt på goda exempel. Genom integrationsinitiativet Mitt Liv arbetar Collector med kunskapsförmedling och mentorskap. Mitt Liv skapar förutsättningar för personer med invandrarbakgrund att ta sig in i arbetslivet. Collector erbjuder kontaktnät, praktikplatser och mentorer från vår egen personal. Via organisationen HandinHand stödjer vi bland annat befolkningen i två utvalda indiska byar. Vår roll är bland annat att ge mikrolån till nya företagare för att på lång sikt stärka byns kvinnor, skapa arbetstillfällen och säkerställa utbildning och hälsa för barnen.

Våra planerade nya satsningar inom ramen för hållbarhetsarbete kommer bland annat att riktas på ökade utbildningsinsatser genom läxhjälp för barn och ungdomar i socioekonomiskt svaga områden i Sverige, möjlighet att skapa praktikplatser för nyanlända och sociala sammankomster för flyktingar för att visa upp ett samhälle utanför förläggningarna. Vad som går att genomföra och under vilka former arbetar vi pågående med.

Finansiell företagsgrupp

Moderbolaget Collector AB (publ) ingår i en finansiell företagsgrupp (konsoliderad situation) med dotterbolagen Collector Bank AB, PayPort GmbH samt Collector Norge AS. Samtliga bolag är fullständigt konsoliderade. Collector Finland Oy är per den 1 april 2015 infusionerat i Collector Bank AB. Filialen i Finland heter Collector Bank AB, Suomen sivuliike och den i Norge heter Collector Bank AB, Norge Filial. Hela den finansiella företagsgruppen står under Finansinspektionens tillsyn och omfattas av Finansinspektionens regler för kapitaltäckning och stora exponeringar. Colligent Inkasso AB är ett helägt dotterbolag till Collector AB (publ) men är inte inkluderat i den finansiella företagsgruppen.

Anställda

Medelantalet heltidsanställda uppgick under perioden januari–december 2015 till 264 st (229) (FTE). I antalet heltidstjänster inkluderas visstidsanställda men ej föräldra- eller tjänstledig personal.

Verkställande ledning

Collectors koncernledning består av Stefan Alexandersson (VD), Pia-Lena Olofsson (CFO), Åsa Hillsten Eklund (CMO), Clara Bolinder-Lundberg (IR chef), Alexander Todoric (Koncernkreditchef), Jessica Sparrfeldt (Chef Företag), Mikael Anstrin (Chef Privat) och Camilla Dorvall (IT chef).

Moderbolaget

Moderbolaget är ett holdingbolag. Rörelseintäkterna för perioden januari till december uppgick till 53 MSEK (39) och avser koncern-interna administrativa tjänster. Resultat före skatt uppgick för året till 42 MSEK (1) Resultat efter skatt uppgick för perioden till 32 MSEK (0). Moderbolagets likvida medel uppgick den 31 december 2015 till 17 MSEK (2) och eget kapital uppgick till 711 MSEK (306).

Närstående relationer

Collector tillhandahåller inkassotjänster till Balder. Collector har även fastighetskrediter till Oscar Properties. Dessa transaktioner sker på marknadsmässiga villkor. Inlåning finns från närstående och är till gällande marknadsvillkor för Collectors inlåningskonton.

Väsentliga händelser efter periodens utgång

I januari 2016 genomfördes emission av ett certifikatprogram om 500 MSEK.

Aktiekapital och antal aktier

Collectors aktiekapital uppgår per den 31 december 2015 till 9 335 550 SEK fördelat på 93 355 502 stamaktier. Bolaget har en (1) aktieserie. Samtliga aktier berättigar innehavaren till en (1) röst per aktie vid bolagsstämman. Kvotvärdet per aktie är 0,1 SEK. Alla aktier äger lika rätt till bolagets vinst.

Collectoraktien

Collector ("COLL") noterades den 10 juni 2015 på Nasdaq Stockholm, Mid-cap lista. Noteringskursen var 55 SEK. Kursutvecklingen för Collector-aktien under 2015 var plus 131 procent jämfört med minus 25 procent för OMXSPI för samma jämförelseperiod. Årets högsta kurs 154 SEK noterades i december. Sista betalkurs den 30 december var 127 SEK.

Från noteringsdagen den 10 juni 2015 fram till 30 december omsattes cirka 16 miljoner Collectoraktier. I genomsnitt handlades det cirka 116 000 aktier per dag.

Collectors totala börsvärde uppgick vid årsskiftet till cirka 12 miljarder vilket motsvarar nummer 76 i storleksordningen av 287 bolag på Nasdaq Stockholm.

Ägarstruktur

Antalet aktieägare uppgick vid årsskiftet till cirka 4 000. De 10 största ägarna svarade för 89 procent av kapitalet och rösterna. Andelen aktier som ägdes av fysiska eller juridiska personer utanför Sverige uppgick till 4 procent.

Ägarstruktur 2015-12-31

Aktieägare	%
Fastighets AB Balder	44,1%
StrategiQ Capital	12,7%
Ernström Finans	9,5%
Swedbank Robur Fonder	6,5%
Skandinaviska Enskilda Banken	3,8%
Helichrysum Gruppen (Lena Apler)	3,7%
Muirfield Invest Aktiebolag	3,2%
Andra AP-fonden	3,0%
Övriga aktieägare	13,5%
Totalt	100%

Utdelning

Enligt fastslagen utdelningspolicy kommer Collector att fokusera på tillväxt vilket innebär att utdelningen kommer att vara låg eller helt utebli på medellång sikt. Styrelsen föreslår att ingen utdelning lämnas för räkenskapsåret 2015.

Förslag till disposition beträffande bolagets vinst

Styrelsen och VD föreslår att till förfogande stående vinstmedel, 682 934 336 SEK, disponeras enligt följande:

Balanseras i ny räkning	682 934 336
Summa	682 934 336

FLERÅRSJÄMFÖRELSE

Koncernen

Resultaträkning, Collector koncernen (MSEK)	2015-01-01 -2015-12-31	2014-01-01 -2014-12-31	2013-01-01 -2013-12-31	2012-01-01 -2012-12-31	2011-01-01 -2011-12-31
Intäkter	1 187	916	697	590	544
Summa intäkter	1 187	916	697	590	544
Rörelsens kostnader					
Personalkostnader	-173	-160	-139	-119	-108
Avskrivningar av materiella och immateriella anläggningstillgångar	-28	-22	-19	-23	-22
Andra vinster/förluster netto	-1	0	0	0	0
Övriga kostnader	-536	-396	-285	-235	-217
Summa kostnader	-738	-578	-443	-377	-347
Rörelseresultat	449	338	254	213	197
Resultat från försäljning av dotterbolag	—	-1	—	0	0
Finansiella intäkter	0	6	24	17	6
Finansiella kostnader	-78	-99	-87	-84	-62
Resultat efter finansiella poster	371	244	191	146	141
Inkomstskatt	-85	-56	-43	-32	-39
Årets resultat	286	188	148	114	102
Hänförligt till:					
Moderbolagets aktieägare	286	188	146	112	101
Innehav utan bestämmande inflytande	—	—	2	2	1
Summa	286	188	148	114	102
Resultat per aktie för vinst hänförligt till moderbolagets aktieägare under året (uttryckt i kronor per aktie)	3,16	2,35	1,99	1,54	1,38

Nyckeltal (MSEK)	2015-01-01 -2015-12-31	2014-01-01 -2014-12-31	2013-01-01 -2013-12-31	2012-01-01 -2012-12-31	2011-01-01 -2011-12-31
Intäkter	1 187	916	697	590	544
Resultat före skatt (EBT)	371	244	191	146	141
Resultat efter skatt (EAT)	286	188	148	114	102
Resultat per aktie, SEK ¹⁾	3,16	2,35	1,99	1,54	1,38
Genomsnittligt antal aktier ²⁾	89 887 451	79 831 081	74 382 100	74 382 100	74 368 400
Kapitalbas ³⁾	1 541	906	527	441	366
Eget kapital	1 649	995	635	512	429
Total kapitalrelation, ⁴⁾	17%	15%	12%	13%	12%
Avkastning på eget kapital (RoE), ⁵⁾	21%	23%	26%	24%	26%
Eget kapital per aktie, SEK ⁶⁾	17,7	13,4	8,5	6,9	5,8
Soliditet, ⁷⁾	16%	15%	13%	14%	12%
Kreditförluster, ⁸⁾	1,3%	1,4%	1,1%*	1,9%	2,7%
K/I-tal, ⁹⁾	0,54	0,58	—	—	—
Medelantal heltidsanställda, ¹⁰⁾	264	229	201	183	168
Investeringar i immateriella tillgångar	50	33	25	22	18

* Har påverkats positivt av en försäkringseffekt på 6 MSEK, exkluderat är det 1,3%.

- 1) Periodens resultat efter skatt genom periodens genomsnittliga antal utestående stamaktier före och efter utspädning. Periodens resultat har justerats med utdelning hänförlig till preferensaktier.
- 2) Periodens genomsnittliga antal stamaktier före och efter utspädning. Antal aktier har justerats retroaktivt enligt beslut av årsstämman om uppdelning (split) av aktier.
- 3) Se not 24, sidan 29.
- 4) Kapitalbasen genom totalt kapitalkrav. Avser den finansiella företagsgruppen. Se not 24, sidan 29.

- 5) Resultat efter skatt i förhållande till genomsnittligt eget kapital. Rullande 12 månader.
- 6) Eget kapital genom antalet utestående aktier vid periodens slut. Antal aktier har justerats retroaktivt enligt beslut av årsstämman om uppdelning (split) av aktier.
- 7) Eget kapital genom totalt kapital vid periodens slut.
- 8) Kreditförluster i förhållande till utlåning och andra kundfordringar. Rullande 12 månader.
- 9) Summa kostnader före kreditförluster genom rörelseintäkter enligt ÅRKL.
- 10) Inklusive visstidsanställda, men ej föräldraledig eller tjänstledig personal.

RESULTAT

Koncernen

Belopp i MSEK	Not	2015-01-01 -2015-12-31	2014-01-01 -2014-12-31
Intäkter	2	1 187	916
		1 187	916
Rörelsens kostnader			
Personalkostnader	3	-173	-160
Avskrivningar av materiella och immateriella anläggningstillgångar	4	-28	-22
Andra vinster/förluster netto	5	-1	0
Övriga kostnader	6, 7, 8	-536	-396
Rörelsens kostnader		-738	-578
Rörelseresultat		449	338
<i>Resultat från finansiella poster</i>			
Resultat från försäljning dotterbolag		-	-1
Finansiella intäkter	9	0	6
Finansiella kostnader	9	-78	-99
Resultat efter finansiella poster		371	244
Inkomstskatt	10	-85	-56
Årets resultat		286	188
Hänförligt till:			
Moderbolagets aktieägare		286	188
Innehav utan bestämmande inflytande		-	-
		286	188
Resultat per aktie för vinst hänförligt till moderbolagets aktieägare under året (uttryckt i kronor per aktie)			
- Före utspädning		3,16	2,35
- Efter utspädning		3,16	2,35

RAPPORT ÖVER TOTALRESULTAT

Koncernen

	2015-01-01 -2015-12-31	2014-01-01 -2014-12-31
Årets resultat	286	188
Övrigt totalresultat	-	-
Poster som senare kan återföras i resultaträkningen:		
Valutakursdifferenser	-4	0
Summa totalresultat för året	282	188
Hänförligt till:		
- Moderbolagets aktieägare	282	188
- Innehav utan bestämmande inflytande	-	-
	282	188

BALANSRÄKNING

Koncernen

Belopp i MSEK	Not	2015-12-31	2014-12-31
TILLGÅNGAR			
Anläggningstillgångar			
<i>Materiella anläggningstillgångar</i>			
Inventarier	12	8	7
		8	7
<i>Immateriella anläggningstillgångar</i>			
Balanserade utgifter för utvecklingsarbeten	13	87	63
Goodwill	13	71	72
		158	135
<i>Finansiella anläggningstillgångar</i>			
Finansiella placeringar	23	149	—
Uppskjuten skattefordran	20	—	2
Utlåning och andra fordringar	15, 23	4 633	3 060
		4 782	3 062
Summa anläggningstillgångar		4 948	3 204
Omsättningstillgångar			
Utlåning och andra fordringar	15, 16, 23	4 064	2 589
Derivatinstrument	14	45	—
Övriga fordringar		175	131
Likvida medel	17	825	637
Summa omsättningstillgångar		5 109	3 357
SUMMA TILLGÅNGAR		10 057	6 561
EGET KAPITAL OCH SKULDER			
<i>Eget kapital</i>			
Aktiekapital (93 355 502 aktier)	18	9	7
Reserver		—7	—3
Övrigt tillskjutet kapital		801	401
Balanserad vinst, inkl årets resultat		846	590
Summa eget kapital		1 649	995
<i>Långfristiga skulder</i>			
Upplåning	19	245	510
Uppskjutna skatteskulder	20	66	53
		311	563
<i>Kortfristiga skulder</i>			
Leverantörsskulder		34	20
Upplupna kostnader och förutbetalda intäkter	21	258	135
Aktuella skatteskulder		36	11
Övriga kortfristiga skulder	22	159	139
Upplåning	19	7 610	4 699
Derivatinstrument	14	—	1
		8 097	5 003
SUMMA EGET KAPITAL OCH SKULDER		10 057	6 561

KONCERNEN

Ställda säkerheter och ansvarsförbindelser

Belopp i MSEK	Not	2015-12-31	2014-12-31
Ställda säkerheter	25	700	400
Ansvarsförbindelser		Inga	Inga

KONCERNEN

Sammanställning över förändringar i eget kapital

Belopp i MSEK	Hänförligt till Moderbolagets aktieägare					Innehav utan bestämmande inflytande	Summa eget kapital
	Aktiekapital	Övrigt tillskjutet kapital	Reserver	Balanserad vinst	Summa		
IB per 1 januari 2014	6	200	-3	432	635	-	635
<i>Totalresultat</i>							
Årets resultat				188	188		188
<i>Övrigt totalresultat</i>							
Valutakursdifferenser			0		0		0
Övrigt totalresultat			-		-		-
Summa totalresultat	-	-	0	188	188	-	188
<i>Transaktioner med aktieägare</i>							
Nyemission preferensaktier	0	2			2		2
Nyemission stamaktier	1	199			200		200
Utdelning preferensaktier				0	0		0
Ordinarie utdelning				-30	-30		-30
Summa transaktioner med aktieägare	1	201	-	-30	172	-	172
UB per 31 december 2014	7	401	-3	590	995	-	995
IB per 1 januari 2015	7	401	-3	590	995	-	995
<i>Totalresultat</i>							
Årets resultat				286	286		286
<i>Övrigt totalresultat</i>							
Valutakursdifferenser			-4		-4		-4
Övrigt totalresultat			-		-		-
Summa totalresultat	-	-	-4	286	282	-	282
<i>Transaktioner med aktieägare</i>							
Nyemission stamaktier	0	400			400		400
Fondemission stamaktier	2			-2	0		0
Utdelning preferensaktier				-2	-2		-2
Kostnader vid nyemission (netto)				-26	-26		-26
Summa transaktioner med aktieägare	2	400	-	-30	372	-	372
UB per 31 december 2015	9	801	-7	846	1 649	-	1 649

KONCERNEN

Kassaflödesanalys

Belopp i MSEK	2015-01-01 -2015-12-31	2014-01-01 -2014-12-31
Den löpande verksamheten		
Resultat efter finansiella poster	371	244
– varav erhållen ränta	960	572
– varav erlagd ränta	–79	–88
Justeringar för poster som inte ingår i kassaflödet, m m		
– Kreditförluster	92	69
– Avskrivningar	28	22
– Realisationsresultat	1	1
– Orealiserade kursdifferenser	54	–62
– Omvärdering obligationer	1	0
– Övriga	–37	–21
– Ränta	–6	10
	504	263
Betald skatt	–36	–39
Kassaflöde från den löpande verksamheten före förändringar av rörelsekapital	468	224
<i>Kassaflöde från förändringar i rörelsekapital</i>		
Ökning(–)/Minskning(+) av rörelsefordringar	–3 252	–1 630
Ökning(+)/Minskning(–) av rörelseskulder	168	14
Kassaflöde från den löpande verksamheten	–2 616	–1 392
Investeringsverksamheten		
Avyttring av dotterbolag	0	–
Förvärv av immateriella anläggningstillgångar	–49	–33
Förvärv av materiella anläggningstillgångar	–5	–3
Avyttring av materiella anläggningstillgångar	0	1
Förvärv av finansiella tillgångar	–219	0
Avyttring av finansiella tillgångar	68	0
Kassaflöde från investeringsverksamheten	–205	–35
Finansieringsverksamheten		
Nyemission	366	202
Förändring av inlåning från allmänheten	2 645	1 368
Utbetald utdelning	–2	–31
Kassaflöde från finansieringsverksamheten	3 009	1 539
Årets kassaflöde	190	112
Likvida medel vid årets början	637	522
Kursdifferens i likvida medel	–2	3
Likvida medel vid årets slut	825	637

Noter med redovisningsprinciper och bokslutskommentarer

BELOPP I MSEK

Collector AB, med organisationsnummer 556560-0797, bedriver via dess dotterbolag verksamhet i Sverige och i övriga nordiska länder. Huvudkontoret är beläget i Göteborg. Verksamheten består av finansieringstjänster, kredit-hantering och affärsjuridik. Finansieringstjänsterna är riktade mot företagsmarknaden genom erbjudande om factoringtjänster samt finansiering av fastighetskrediter och mot privatmarknaden genom säljstödande finansiering som erbjuds genom ehandeln och detaljistkedjor.

Kredithantering är huvudsakligen inriktad på företagsmarknaden genom hantering och förvärv av obetalda fakturor och andra fordringar såsom t ex förvärvade kreditstockar. Koncernens övriga verksamhetsområden omfattar utlåning och inlåning genom webbaserade tjänster samt företagskrediter.

Collector AB är ett aktiebolag registrerat i och med säte i Göteborg, Sverige. Adressen till huvudkontoret är Östra Hamngatan 24, 411 09 Göteborg.

Styrelsen har den 6 april 2016 godkänt denna årsredovisning för fastställande av årsstämman under 2016.

Grund för rapporternas upprättande

Koncernredovisningen har upprättats i enlighet med International Financial Reporting Standards (IFRS) såsom de antagits av EU och lagen om årsredovisning för kreditinstitut och värdepappersbolag. Vidare har Rådet för finansiell rapportering Kompletterande redovisningsregler för koncerner (RFR 1) och Finansinspektionens föreskrifter och allmänna råd om årsredovisning i kreditinstitut och värdepappersbolag (FFFS 2008:25) tillämpats. Den har upprättats enligt anskaffningsvärdemetoden förutom vad beträffar omvärderingar av finansiella tillgångar och skulder (inkl derivatinstrument) värderade till verkligt värde via resultaträkningen.

Att upprätta rapporter i överensstämmelse med IFRS kräver användandet av en del viktiga uppskattningar för redovisningsändamål. Vidare krävs att ledningen gör vissa bedömningar vid tillämpningen av koncernens redovisningsprinciper. De områden som innefattar en hög grad av bedömning, som är komplexa eller sådana områden där antaganden och uppskattningar är av väsentlig betydelse för koncernredovisningen anges längre ner i texten.

Nya standarder, ändringar och tolkningar som tillämpas av koncernen

Inga av de IFRS eller IFRIC-tolkningar som har trätt i kraft under 2015 har haft någon väsentlig inverkan på koncernen.

Nya standarder och tolkningar som ännu inte har tillämpats av koncernen

Ett antal nya standarder och tolkningar träder i kraft för räkenskapsår som börjar efter 1 januari 2015 och har inte tillämpats vid upprättandet av denna finansiella rapport. Inga av dessa förväntas ha någon väsentlig inverkan på koncernens finansiella rapporter med undantag av de som följer nedan:

IFRS 9 "Finansiella instrument" hanterar klassificering, värdering och redovisning av finansiella tillgångar och skulder. Den fullständiga versionen av IFRS 9 gavs ut i juli 2014. Den ersätter de delar av IAS 39 som hanterar klassificering och värdering av finansiella instrument. IFRS 9 behåller en blandad värderingsansats men förenklar denna ansats i vissa avseenden. Det kommer att finnas 3 värderingskategorier för finansiella tillgångar, upplupet anskaffningsvärde, verkligt värde över övrigt totalresultat och verkligt värde över resultaträkningen. Hur ett instrument ska klassificeras beror på företagets affärsmodell och instrumentets karaktäristika. Investeringar i eget kapitalinstrument ska redovisas till verkligt värde över resultaträkningen men det finns även en möjlighet att vid första redovisningstillfället redovisa instrumentet till verkligt värde över övrigt totalresultat. Ingen omklassificering till resultaträkningen kommer då

ske vid avyttring av instrumentet. IFRS 9 inför också en ny modell för beräkning av kreditförlustreserv som utgår från förväntade kreditförluster. För finansiella skulder så ändras inte klassificeringen och värderingen förutom i det fall då en skuld redovisas till verkligt värde över resultaträkningen baserat på verkligt värde alternativt. Värdeförändringar hänförliga till förändringar i egen kreditrisk ska då redovisas i övrigt totalresultat. Standarden ska tillämpas för räkenskapsår som påbörjas 1 januari 2018. Tidigare tillämpning är tillåten. Koncernen har påbörjat ett arbete men ännu inte estimerat effekterna.

IFRS 15 "Revenue from contracts with customers" reglerar hur redovisning av intäkter ska ske. De principer som IFRS 15 bygger på ska ge användare av finansiella rapporter mer användbar information om företagets intäkter. Den utökade upplysningskyldigheten innebär att information om intäktsslag, tidpunkt för reglering, osäkerheter kopplade till intäktsredovisning samt kassaflöde hänförligt till företagets kundkontrakt ska lämnas. En intäkt ska enligt IFRS 15 redovisas när kunden erhåller kontroll över den försålda varan eller tjänsten och har möjlighet att använda och erhåller nyttan från varan eller tjänsten. IFRS 15 ersätter IAS 18 Intäkter och IAS 11 Entreprenadavtal samt därtill hörande SIC och IFRIC. IFRS 15 träder i kraft den 1 januari 2017. Förtida tillämpning är tillåten. Koncernen har ännu inte utvärderat effekterna av införandet av standarden.

Inga andra av de IFRS eller IFRIC-tolkningar som ännu inte har trätt i kraft, väntas ha någon väsentlig inverkan på koncernen.

Koncernredovisning

Dotterbolag

Dotterbolag är alla de företag (inkl företag för särskilt ändamål) där koncernen har rätten att utforma finansiella och operativa strategier på ett sätt som vanligen följer med ett aktieinnehav uppgående till mer än hälften av röst-rätterna. Förekomsten och effekten av potentiella rösträtter som för närvarande är möjliga att utnyttja eller konvertera beaktas vid bedömningen av huruvida koncernen utövar bestämmande inflytande över ett annat företag. Dotterbolag inkluderas i koncernredovisningen från och med den dag då det bestämmande inflytandet överförs till koncernen. De exkluderas ur koncernredovisningen från och med den dag då det bestämmande inflytandet upphör.

Förvärvsmetoden används för redovisning av koncernens rörelseförvärv. Köpeskillingen för förvärvet av ett dotterbolag utgörs av verkligt värde på överlätna tillgångar, skulder och de aktier som emitterats av koncernen.

I köpeskillingen ingår även verkligt värde på alla tillgångar eller skulder som är en följd av en överenskommelse om villkorad köpeskillning. Förvärvsrelaterade kostnader kostnadsförs när de uppstår. Identifierbara förvärvade tillgångar och övertagna skulder i ett rörelseförvärv värderas inledningsvis till verkliga värden på förvärvsdagen. För varje förvärv avgör koncernen om alla innehav utan bestämmande inflytande i det förvärvade företaget redovisas till verkligt värde eller till innehavets proportionella andel av det förvärvade företagens nettotillgångar.

Det belopp varmed köpeskillning, eventuellt innehav utan bestämmande inflytande samt verkligt värde på förvärvsdagen på tidigare aktieinnehav överstiger verkligt värde på koncernens andel av identifierbara förvärvade nettotillgångar, redovisas som goodwill. Om beloppet understiger verkligt värde för det förvärvade dotterbolagets tillgångar, i händelse av ett så kallat "bargain purchase", redovisas mellanskillnaden direkt i rapporten över årets resultat.

Om rörelseförvärvet genomförs i flera steg omvärderas de tidigare egetkapitalandelarna i det förvärvade företaget till dess verkliga värde vid förvärvstidpunkten. Eventuellt uppkommen vinst eller förlust redovisas i resultatet. Varje

NOTER

villkorad köpeskilling som ska överföras av koncernen redovisas till verkligt värde vid förvärvstidpunkten. Efterföljande ändringar av verkligt värde av en villkorad köpeskilling som klassificerats som en tillgång eller skuld redovisas i enlighet med IAS 39 antingen i resultaträkningen eller i övrigt totalresultat. Villkorad köpeskilling som klassificeras som eget kapital omvärderas inte och efterföljande reglering redovisas i eget kapital.

Koncerninterna transaktioner och balansposter samt realiserade vinster och förluster på transaktioner mellan koncernbolag elimineras. Redovisningsprinciperna för dotterbolag har i förekommande fall ändrats för att garantera en konsekvent tillämpning av koncernens principer.

Omräkning av utländsk valuta*Rapportvaluta*

Poster som ingår i de finansiella rapporterna för de olika enheterna i koncernen är värderade i respektive bolags hemvaluta som utgör funktionell valuta. I koncernredovisningen används svenska kronor (SEK), som är moderbolagets funktionella valuta och rapportvaluta.

Transaktioner och balansposter

Transaktioner i utländsk valuta omräknas till den funktionella valutan enligt de valutakurser som gäller på transaktionsdagen. Valutakursvinster och förluster som uppkommer vid betalning av sådana transaktioner och vid omräkning av monetära tillgångar och skulder i utländsk valuta till balansdagens kurs, redovisas i resultaträkningen som övriga intäkter. Koncernen använder sig inte av säkringsredovisning.

Koncernföretag

Resultat och finansiell ställning för alla koncernföretag som har en annan funktionell valuta än rapportvalutan, omräknas till koncernens rapportvaluta enligt följande:

- tillgångar och skulder för var och en av balansräkningarna omräknas till balansdagens kurs;
- intäkter och kostnader för var och en av resultaträkningarna omräknas till genomsnittlig valutakurs och
- alla valutakursdifferenser som uppstår redovisas i övrigt totalresultat. Goodwill och justeringar av verkligt värde som uppkommer vid förvärv av en utlandsverksamhet behandlas som tillgångar och skulder hos denna verksamhet och omräknas till balansdagens kurs.

Materiella anläggningstillgångar

Alla materiella anläggningstillgångar redovisas till anskaffningsvärde med avdrag för avskrivningar. I anskaffningsvärdet ingår utgifter som direkt kan hänföras till förvärvet av tillgången.

Förvaltningsfastigheter utgörs av mark och redovisas till anskaffningsvärde utan avdrag för avskrivning.

Avskrivningar på andra tillgångar, för att fördela deras anskaffningsvärde eller omvärderat belopp ner till det beräknade restvärdet över den beräknade nyttjandeperioden, görs linjärt enligt följande: – inventarier och installationer 3–5 år.

Tillgångarnas restvärden och nyttjandeperiod prövas varje balansdag och justeras vid behov.

En tillgångs redovisade värde skrivs omgående ner till dess återvinningsvärde om tillgångens redovisade värde överstiger dess bedömda återvinningsvärde.

Vinster och förluster vid avyttring fastställs genom en jämförelse mellan försäljningsintäkten och det redovisade värdet och redovisas bland *Andra vinster/förluster netto* i resultaträkningen.

Immateriella tillgångar*Goodwill*

Goodwill utgörs av det belopp varmed anskaffningsvärdet överstiger det verkliga värdet på koncernens andel av det förvärvade dotterbolagets/intressebolagets identifierbara nettotillgångar vid förvärvstillfället. Goodwill på förvärv av dotterbolag redovisas som immateriella tillgångar. Goodwill som redovisas separat testas årligen för att identifiera eventuellt nedskrivningsbehov och redovisas till anskaffningsvärde minskat med ackumulerade nedskrivningar. Nedskrivningar av goodwill återförs inte. Vinst eller förlust vid avyttring av en enhet inkluderar kvarvarande redovisat värde på den goodwill som avser den avyttrade enheten.

Goodwill fördelas på kassagenererande enheter vid prövning av eventuellt nedskrivningsbehov. Fördelningen görs på de kassagenererande enheter eller grupper av kassagenererande enheter som förväntas bli gynnade av det rörelseförvärv som gett upphov till goodwillposten. Collector AB koncernen fördelar goodwill till bolagen Collector Bank AB, Colligent Inkasso AB och Collector Norge AS.

Balanserade utgifter

Förvärvade programvarulicenser aktiveras på basis av de utgifter som uppstått då den aktuella programvaran förvärvats och satts i drift. Dessa aktiverade utgifter skrivs av under den bedömda nyttjandeperioden, 5 år.

Kostnader som är direkt förknippade med utveckling av identifierbara och unika programvaruprodukter som kontrolleras av koncernen och som har sannolika ekonomiska fördelar under mer än ett år och som överstiger kostnaderna, redovisas som immateriella tillgångar. I kostnaderna ingår de kostnader för anställda som uppkommit genom utvecklingen av programvaruprodukter och skälig andel av indirekta kostnader. Övriga utgifter kostnadsförs när de uppstår.

Utvecklingskostnader för programvara som redovisas som tillgång skrivs av under sin bedömda nyttjandeperiod, 5 år.

Nedskrivningar av icke-finansiella tillgångar

Tillgångar som skrivs av bedöms med avseende på värdenedgång närhelst händelser eller förändringar i förhållanden indikerar att det redovisade värdet kanske inte är återvinningsbart. En nedskrivning görs med det belopp varmed tillgångens redovisade värde överstiger dess återvinningsvärde. Återvinningsvärdet är det högre av tillgångens verkliga värde minskat med försäljningskostnader och dess nyttjandevärde. Vid bedömning av nedskrivningsbehov grupperas tillgångar på de lägsta nivåer där det finns separata identifierbara kassaflöden (kassagenererande enheter). För tillgångar, andra än finansiella tillgångar och goodwill, som tidigare har skrivits ner, görs per varje balansdag en prövning av om återföring bör ske.

Finansiella tillgångar

Koncernen klassificerar sina finansiella tillgångar i följande kategorier: Finansiella tillgångar värderade till verkligt värde via resultaträkningen samt lånefordringar och kundfordringar. Klassificeringen är beroende av för vilket syfte den finansiella tillgången förvärvades. Ledningen fastställer klassificeringen av de finansiella tillgångarna vid det första redovisningstillfället och omprövar detta beslut vid varje rapporteringstillfälle.

NOTER

Finansiella tillgångar värderade till verkligt värde via resultaträkningen

Finansiella tillgångar värderade till verkligt värde via resultaträkningen är finansiella tillgångar som innehåses för handel. En finansiell tillgång klassificeras i denna kategori om den förvärfvas huvudsakligen i syfte att säljas inom kort.

Finansiella tillgångar värderade till verkligt värde via resultaträkningen redovisas första gången till verkligt värde, medan hänförliga transaktionskostnader redovisas i resultaträkningen. Finansiella tillgångar värderade till verkligt värde via resultaträkningen redovisas efter anskaffningstidpunkten till verkligt värde.

Vinster och förluster till följd av förändringar i verkligt värde avseende kategorin finansiella tillgångar värderade till verkligt värde via resultaträkningen. Det resultatredovisas i den period då de uppstår och ingår i resultaträkningens post övriga kostnader. Utdelningsintäkter från värdepapper i kategorin finansiella tillgångar värderade till verkligt värde via resultaträkningen redovisas i resultaträkningen som en del av övriga intäkter när koncernens rätt att erhålla betalning har fastställts.

Verkligt värde för börsnoterade värdepapper baseras på aktuella köpkurser.

Derivatinstrument och säkringsåtgärder

Derivat klassificeras som innehav för handel då bolaget inte tillämpar säkringsredovisning. Derivatinstrument redovisas i balansräkningen på kontraktsdagen och värderas till verkligt värde via resultaträkningen i posten Övriga kostnader – netto, både initialt och vid efterföljande omvärderingar.

Upplysning om verkligt värde för olika derivatinstrument återfinns i not 14.

Lånefordringar och kundfordringar

Lånefordringar och kundfordringar är finansiella tillgångar som inte är derivat, som har fastställda eller fastställbara betalningar och som inte är noterade på en aktiv marknad. De ingår i omsättningstillgångar med undantag för poster med förfallodag mer än 12 månader efter balansdagen, vilka klassificeras som anläggningstillgångar. Lånefordringar och kundfordringar klassificeras som Kundfordringar och andra fordringar i balansräkningen. Lånefordringar och kundfordringar redovisas till upplupet anskaffningsvärde med tillämpning av effektivräntemetoden.

Lånefordringar och kundfordringar redovisas inledningsvis till verkligt värde och därefter till upplupet anskaffningsvärde med tillämpning av effektivräntemetoden, minskat med eventuell reservering för värdeminskning. En reservering för värdeminskning av kundfordringar görs när det finns objektiva bevis för att koncernen inte kommer att kunna erhålla alla belopp som är förfallna enligt fordringarnas ursprungliga villkor. Väsentliga finansiella svårigheter hos gäldenären, sannolikhet för att gäldenären kommer att gå i konkurs eller genomgå finansiell rekonstruktion och uteblivna eller försenade betalningar betraktas som indikatorer på att ett nedskrivningsbehov av en kundfordran kan föreligga. Reserveringens storlek för individuellt värderade fordringar utgörs av skillnaden mellan tillgångens redovisade värde och nuvärdet av bedömda framtida kassaflöden. Gruppbaseade reserveringar görs för tillgångar som ej är enskilt betydande. Gruppbaseade reserveringars storlek baseras på historiska utfall och bedömt återvinningsvärde. Tillgångens redovisade värde minskas genom användning av ett värdeminskningsskonto och förlusten redovisas i resultaträkningen i posten övriga kostnader. När en kundfordran inte kan drivas in, skrivs den bort mot värdeminskningsskontot för kundfordringar. Återvinning av belopp som tidigare har skrivits bort krediteras övriga kostnader i resultaträkningen. Principerna för redovisning av förvärvade kreditstockar beskrivs på sidan 13.

Koncernen har i vissa fall fordringar med avtalad regressrätt. Det innebär att

om motparten inte kan betala kan fordran återvinnas i sin helhet och därmed minskar risken för kreditförluster.

Likvida medel

I likvida medel ingår kassa, banktillgodohavanden och övriga placeringar som anses högljka, samt checkräkningskrediter. I balansräkningen redovisas checkräkningskrediter som upplåning bland Kortfristiga skulder.

Finansiella skulder

Finansiella skulder värderade till verkligt värde via resultaträkningen

Derivatinstrument med negativt marknadsvärde redovisas i denna kategori. Förändringar av verkligt värde och realiserade resultat för dessa skulder redovisas direkt i resultaträkningen under rubriken Övriga kostnader – netto.

Upplåning

Finansiella skulder som inte klassificeras som Skulder värderade till verkligt värde via resultaträkningen redovisas initialt till verkligt värde med avdrag för transaktionskostnader och därefter till upplupet anskaffningsvärde med tillämpning av effektivräntemetoden. Denna kategori omfattar bland annat skulder till allmänheten och skulder till kreditinstitut.

Leverantörsskulder

Leverantörsskulder är förpliktelser att betala för varor eller tjänster som har förvärfvats i den löpande verksamheten från leverantörer. Leverantörsskulder klassificeras som kortfristiga skulder om de förfaller inom ett år eller tidigare, eller under normal verksamhetscykel om denna är längre. Om inte, tas de upp som långfristiga skulder.

Leverantörsskulder redovisas inledningsvis till verkligt värde och därefter till upplupet anskaffningsvärde med tillämpning av effektivräntemetoden.

Aktuell och uppskjuten inkomstskatt

Periodens skattekostnad omfattar aktuell och uppskjuten skatt. Skatt redovisas i resultaträkningen, utom när skatten avser poster som redovisas i övrigt totalresultat eller direkt i eget kapital. I sådana fall redovisas även skatten i övrigt totalresultat respektive eget kapital.

Den aktuella skattekostnaden beräknas på basis av de skatteregler som på balansdagen är beslutade eller i praktiken beslutade i de länder där moderbolagets dotterbolag är verksamma och genererar skattepliktiga intäkter. Ledningen utvärderar regelbundet de yrkanden som gjorts i självdeklarationer avseende situationer där tillämpliga skatteregler är föremål för tolkning och gör, när så bedöms lämpligt, avsättningar för belopp som troligen ska betalas till skattemyndigheten.

Uppskjuten skatt redovisas i sin helhet, enligt balansräkningsmetoden, på alla temporära skillnader som uppkommer mellan det skattemässiga värdet på tillgångar och skulder och dessa redovisade värden i koncernredovisningen. Uppskjuten inkomstskatt beräknas med tillämpning av skattesatser (och lagar) som har beslutats eller aviserats per balansdagen och som förväntas gälla när den berörda uppskjutna skattefordran realiserar eller den uppskjutna skattekulden regleras. Uppskjutna skattefordringar redovisas i den omfattning det är troligt att framtida skattemässiga överskott kommer att finnas tillgängliga, mot vilka de temporära skillnaderna kan utnyttjas. Uppskjuten skatt beräknas på temporära skillnader som uppkommer på andelar i dotterbolag, förutom där tidpunkten för återföring av den temporära skillnaden kan styras av koncernen och det är sannolikt att den temporära skillnaden inte kommer att återföras inom överskådlig framtid.

NOTER

Ersättningar till anställda**Pensionsförpliktelser**

Koncernens samtliga pensionsplaner är avgiftsbestämda. En avgiftsbestämd pensionsplan är en pensionsplan enligt vilken koncernen betalar fasta avgifter till en separat juridisk enhet. Koncernen har inte några rättsliga eller informella förpliktelser att betala ytterligare avgifter om denna juridiska enhet inte har tillräckliga tillgångar för att betala alla ersättningar till anställda som hänger samman med de anställdas tjänstgöring under innevarande eller tidigare perioder. För avgiftsbestämda pensionsplaner betalar koncernen avgifter till offentligt eller privat administrerade pensionsförsäkringsplaner på obligatorisk, avtalsenlig eller frivillig basis. Koncernen har inga ytterligare betalningsförpliktelser när avgifterna väl är betalda. Avgifterna redovisas som personalkostnader när de förfaller till betalning. Förutbetalda avgifter redovisas som en tillgång i den utsträckning som kontant återbetalning eller minskning av framtida betalningar kan komma koncernen tillgodo.

Avsättningar

Avsättningar redovisas när koncernen har en legal eller informell förpliktelse till följd av tidigare händelser, det är sannolikt att ett utflöde av resurser kommer att krävas för att reglera åtagandet och beloppet har beräknats på ett tillförlitligt sätt.

Avsättningar för omstrukturering innefattar kostnader för uppsägning av leasingavtal och för avgångsersättningar. Inga avsättningar görs för framtida rörelseföruster.

Intäktsredovisning

Intäkter innefattar det verkliga värdet av vad som erhållits eller kommer att erhållas för koncernens löpande verksamhet. Intäkter redovisas exkl mervärdesskatt och efter eliminering av koncernintern försäljning.

Koncernen redovisar en intäkt när dess belopp kan mätas på ett tillförlitligt sätt, det är sannolikt att framtida ekonomiska fördelar kommer att tillfalla företaget och särskilda kriterier har uppfyllts för var och en av koncernens verksamheter.

Om några omständigheter uppstår som kan förändra den ursprungliga uppskattningen av intäkter eller kostnader omprövas uppskattningarna. Dessa omprövningar kan resultera i ökning eller minskningar i uppskattade intäkter eller kostnader och påverkar intäkterna under den period då de omständigheter som föranledde ändringen kom till företagsledningens kännedom.

Ränteintäkter

Ränteintäkter intäktsredovisas fördelat över löptiden med tillämpning av effektivräntemetoden. När värdet på en fordran har gått ner minskar Collector det redovisade värdet till det återvinningsbara värdet, vilket utgörs av bedömt framtida kassaflöde, diskonterat med den ursprungliga effektiva räntan för instrumentet och fortsätter att lösa upp diskonteringseffekten som ränteintäkt. Ränteintäkter på nedskrivna lån redovisas till ursprunglig effektiv ränta.

Provisionsintäkter och Provisionskostnader

Provisionsintäkter intäktsredovisas i den period de intjänas och avser intäkter vid privatlån och säljfinans. Intäkterna utgörs huvudsakligen av serviceavgifter och ersättning för sålda tjänster. Under provisionskostnader redovisas kostnader för mottagna tjänster i den mån de inte är att betrakta som ränta, t ex bankavgifter, depåavgifter och ersättningar till externa förmedlare avseende förvaldade volymer.

Kredithanteringsintäkter

Intäkter från kredithantering utgörs huvudsakligen av avgifter i samband med inkassering av fordringar. Kredithanteringsintäkter redovisas i den period de intjänas.

Koncernen tillämpar successiv vinstavräkning vid redovisning av upplupna provisionsintäkter avseende kredithantering vilket baseras på uppskattningar av hur stor del av pågående uppdrag som är färdigställda per bokslutsdagen.

Intäkter från förvärvade kreditstockar

Intäkter från förvärvade kreditstockar redovisas enligt effektivräntemetoden. Koncernen redovisar intäkterna efter en nuvärdesberäkning på förväntade framtida kassaflöden. Koncernen grundar sina bedömningar på historiska utfall och förväntade kassaflöden.

Uppskattning och uppföljning av kassaflöden görs löpande under året för att säkerställa att beräkningen är korrekt. Upplösningen av diskonterings-effekten redovisas som ränteintäkt och värdeförändringar på grund av ändrade bedömningar av nuvärdet av framtida kassaflöden redovisas i resultaträkningen som övriga intäkter (not 2).

Leasingkostnader

Leasing, där en väsentlig del av riskerna och fördelarna med ägande behålls av leasegivaren, klassificeras som operationell leasing. Betalningar som görs under leasingtiden kostnadsförs i resultaträkningen linjärt över leasingperioden.

Utdelningar

Utdelning till moderbolagets aktieägare redovisas som skuld i koncernens finansiella rapporter i den period då utdelningen godkänns av moderbolagets aktieägare.

Finansiell riskhantering**Finansiella riskfaktorer**

Koncernen utsätts genom sin verksamhet för ett antal olika typer av risker av väsentlig karaktär, främst kreditrisk, marknadsrisk (valutarisk och ränterisk), likviditets- och finansieringsrisk, ryktesrisk och operativ risk. Förmågan att bedöma, hantera och kontrollera risker är central mot bakgrund av den verksamhet som bedrivs. Collector har utformat en verksamhetsstruktur för att säkerställa en god riskhantering. Den övergripande riskpolicyn utgör styrelsens och företagsledningens grundläggande styrdokument avseende riskhantering och syftar till att minimera potentiella ogynnsamma effekter på koncernens finansiella resultat. Styrelsen fastställer skriftliga policier avseende såväl den övergripande riskhanteringen som för specifika områden såsom exempelvis kreditgivningen, valutarisk, ränterisk, och likviditetshanteringen.

NOTER

Marknadsrisk*Valutarisk*

Koncernens valutarisker uppstår genom att det finns redovisade tillgångar och skulder i annan valuta än den funktionella valutan, framförallt avseende EUR och NOK. Valutarisken syftar på risken för att värdet av tillgångar och skulder, inklusive derivat, påverkas negativt vid en förändring av valutakurserna. Bokförda nettovärden av tillgångar och skulder i utländsk valuta redovisas i MSEK i följande tabell:

2015	EUR	NOK	DKK	USD	GBP
Likvida medel	185,3	246,3	123,6	4,5	6,1
Utlåning och andra fordringar	1 341,9	1 187,1	103,2	54,8	4,4
Övriga skulder	-69,4	-67,3	-0,8	-	-
Upplupna kostnader och förutbetalda intäkter	-13,2	-24,0	-0,0	-0,1	-0,2
Skulder till kreditinstitut	-121,6	-114,8	-128,5	-58,0	-8,9
Netto	1 323,0	1 227,4	97,5	1,1	1,4
2014	EUR	NOK	DKK	USD	GBP
Likvida medel	128,4	102,6	14,8	1,6	6,7
Utlåning och andra fordringar	1 314,0	914,1	50,3	3,4	2,3
Övriga skulder	-61,8	-42,4	-0,7	-	-
Upplupna kostnader och förutbetalda intäkter	-15,8	-28,4	-0,2	-0,0	-0,0
Skulder till kreditinstitut	-200,8	-203,5	-34,8	-5,0	-8,0
Netto	1 164,0	742,4	29,4	-0,0	1,0

Enligt koncernens riskhanteringspolicy ska valutaexponeringen vara minimal. Uppföljning av Collectors valutarisker sker löpande av Treasuryfunktionen och företagsledningen. Valutarisken minimeras genom att eftersträva att de tillgångar som finns i utländsk valuta refinansieras i samma valuta. För den del av tillgångsmassan som inte är möjlig eller av annan anledning inte önskvärd att refinansiera i motsvarande valuta används valutaswappar och/eller valutaterminer för att minimera valutarisken. Säkingsredovisning tillämpas ej på dessa ekonomiska säkringar. Utestående valutaterminer och valutaswappar per 2015-12-31 redovisas till verkligt värde i följande tabell:

2015	EUR	NOK	DKK	USD	GBP
Derivat	1 334,6	1 250,7	99,0	-	1,4
Summa	1 334,6	1 250,7	99,0	-	1,4
2014	EUR	NOK	DKK	USD	GBP
Derivat	1 180,4	751,2	28,8	-	0,8
Summa	1 180,4	751,2	28,8	-	0,8

Av ovanstående tabeller avseende nettotillgångar och utestående derivat framgår att koncernen främst är exponerad för förändringar i valutakurserna SEK/EUR respektive SEK/NOK. Om SEK skulle försvagas med 10 procent gentemot

EUR skulle påverka på resultatet före skatt uppgå till -1,2 MSEK motsvarande försvagning av SEK gentemot NOK skulle medföra en resultatpåverkan om -2,3 MSEK. Ogyynnsamma valutakursförändringar gentemot SEK om 10 procent avseende samtliga de valutakurser som koncernen är exponerad för skulle sammanlagt medföra en negativ resultateffekt före skatt om 3,8 MSEK.

Ränterisk

Ränterisk syftar på risken för att marknadsvärdet på Collectors tillgångar och skulder förändras till följd av förändringar i det allmänna ränteläget. Collector beräknar och rapportera till Finansinspektionen vilken påverkan en plötslig förändring av det allmänna ränteläget får för företagets ekonomiska värde. Collector har i huvudsak rörliga räntor avseende såväl utlåning som inlåning och upplåning. I enlighet med branschpraxis justeras främst ut- och inlåningsräntor vid större förändringar av marknadsräntorna. Collector har en relativt god matchning mellan tillgångar och skulder avseende räntebindningstiderna och därmed blir ränterisken också begränsad. Genom att eftersträva rörlig ut- och inlåningsränta till allmänheten finns stor flexibilitet att anpassa räntorna utifrån rådande marknadssituation. Av fastställd finans- och likviditetspolicy framgår att Collector, så långt det är möjligt, ska matcha räntebindningstiderna avseende ut- och in- samt upplåning. Collectors treasuryfunktion ansvarar för löpande hantering och uppföljning av ränteriskerna och rapportering sker regelbundet till företagsledning. En plötslig förändring av det allmänna ränteläget med 200 räntepunkter indikerar en räntekänslighet i eget kapital per 2015-12-31 om 11 MSEK.

Kreditrisk

Kreditrisk avser risken att Collector inte erhåller betalning enligt överenskommelse och/eller kommer göra en förlust på grund av motpartens oförmåga att infria sina förpliktelser. Kreditrisk uppstår främst genom utestående fordringar samt avtalade transaktioner och hanteras på koncernnivå genom fastställd kreditpolicy och instruktion. Styrdokumenten omfattar samtliga Collectors kreditexponeringar, som är hänförliga till segmenten Privat eller Företag och kan i princip delas in i följande kreditportföljer.

Privat

Privatlån
Kreditkort
Betallösningar

Företag

Factoringkrediter
Företagskrediter
Fastighetskrediter
Förvärvade förfallna krediter

Privatlån och kreditkort

Privatlån är blancokrediter till privatpersoner i Sverige, Norge och Finland på belopp upp till motsvarande 250 000 SEK med låneperioder på i huvudsak mellan 3 år och 15 år. Kortverksamheten är kreditkort till privatpersoner i Sverige med upp till 100 000 SEK i kredit.

Collector genomför sedvanlig kreditprövning före all kreditgivning och tillämpar scoringmodeller som utformats specifikt för varje land. Kreditgivningen till slutkund sker efter att automatiserade kreditprövningsprocess genomgått. Den automatiserade kreditbedömningen baseras dels på intern information

NOTER

i form av till exempel skötsel och befintligt engagemang hos Collector, dels extern information i form av kreditupplysning och uppgifter lämnade av kund. Kredittagarens erhållna scoring påverkar vilket krediterbjudande som presenteras avseende såväl belopp som ränta. Vid obetalda avier sker intern kredit-hantering, som bland annat innebär månatlig uppföljning och analys av förfallna fordringar vilket ger en god löpande riskhantering. Kreditavdelningen följer löpande upp, analyserar och rekommenderar nödvändiga förändringar i kredit-prövningsprocessen. För att begränsa kreditförlusterna sker det kontinuerligt ett internt arbete med att förbättra scoringmodeller och kravprocesser. Collector bedömer att kreditriskerna kopplade till privatlån och kortverksamheten generellt sett är något högre än för övriga av bolagets konsumentkrediter men ändå acceptabla med hänsyn till den goda löpande avkastningen.

Betallösningar

Fordringar hänförliga till betallosningar avser den kreditstock som byggs upp genom Collectors samarbeten avseende säljfinansieringslösningar med aktörer inom detalj- och distanshandel (ehandel och postorder). Kreditfaciliteten kan bestå av till exempel delbetalning, kontokredit eller faktura på 30–45 dagar och avser finansiering vid köp av varor. Krediterna är blancokrediter som i huvudsak vänder sig till privatpersoner i Sverige, Finland och Norge men även i viss mån Danmark, Tyskland och Nederländerna. Det genomsnittliga kreditbeloppet för dessa fordringar är lågt, ca 800 SEK, och den genomsnittliga löptiden kort, drygt 2 månader. Kredithantering i form av påminnelser och inkassokrav hanteras internt, vilket ger en god insyn och kunskap om ärendena. Löpande riskhantering sker genom månadsvis analys och uppföljning av statistik och nyckeltal av förfallna fordringar och kredithanteringsärenden på kund-nivå. Därtill sker löpande kontroll av samtliga transaktioner för att upptäcka misstänkta bedrägerier.

Collector genomför kreditprövning före all kreditgivning och tillämpar specifikt utformade scoringmallar beroende på produkt, kreditbelopp och land. Kredit-prövningsprocessen är automatiserad och baseras dels på intern information som till exempel skötsel och befintligt engagemang hos Collector, dels på extern information i form av kreditupplysning och uppgifter lämnade av kund. Collector bedömer att kreditriskerna generellt för denna verksamhet är begränsade, i huvudsak därför att portföljen består av ett stort antal små krediter med kort löptid.

Factoringkrediter

Factoringkrediter kommer från den verksamheten som innebär att Collector antingen köper eller belånar kundföretagets utställda fakturor. Vid köp av fakturor tar Collector över kreditrisken, medan fakturabelåning samt köp med regressrätt innebär att Collector primärt har en kreditrisk på fakturautställaren och inte på slutkunden som är fakturamottagare.

Kreditgivning avseende factoringlimiter föregås alltid av adekvata kredit-analyser, vilka sammanställs i upprättade kredit-PM som utgör beslutsunderlag för kreditkommittén, kreditutskott eller styrelse, beroende på beslutande organ. Såväl kredittagare som specifik kreditpropå analyseras med fokus på åter-betalningsförmåga och känslighetsanalys.

Kreditbevakning av klienter samt fakturamottagare sker löpande och det finns alltid en fastställd total limit per kund upp till vilken Collector maximalt kan köpa eller belåna fakturor. Därutöver sker även uppföljning av klientens ekonomiska ställning som direkt påverkar storlek på beviljade limiter. Kreditansvarig för produktområde factoring ombesörjer den löpande uppföljningen. Collector har medvetet valt en låg risknivå avseende factoringverksamheten relativt den

generella risknivån i factoringbranschen. Mot bakgrund av kundurvalet samt det faktum att kredittiderna är korta, kreditprövningen är omfattande och kontinuerlig uppföljning sker, bedöms kreditriskerna avseende factoringverksamheten vara begränsad.

Företags- och fastighetskrediter

Företagskrediter består av kortare rörelsekrediter och så kallade brygg-finansiering där krediten vanligtvis har koppling till någon av Collectors övriga verksamheter som exempelvis factoringverksamheten. Fastighetskrediter är större krediter som är riktad mot kommersiella aktörer och omfattar juniorlån med säkerhet i flerbostadsfastigheter och kommersiella fastigheter i storstads-områdena såsom Stockholm, Göteborg, Öresundsregionen, Oslo och Helsingfors samt även andra tillväxtområden. Belåningsgraden uppgår normalt till maximalt 80 procent av fastigheternas bedömda marknadsvärden. Både företags- och fastighetskrediterna är normalt säkerställda med fullgoda säkerheter och har relativt korta löptider.

Kreditgivning i form av företags- och fastighetskredit föregås av adekvata kreditanalyser, vilka sammanställs i upprättade kredit-PM som utgör beslutsunderlag för kreditkommittén, kreditutskott eller styrelse, beroende på beslutande organ. Såväl kredittagare som specifik kreditpropå analyseras med fokus på återbetalningsförmåga och känslighetsanalys. Utgångspunkten är att risken för kreditförluster för Collector ska vara mycket osannolik och det finns väl fungerande rutiner för löpande uppföljning och kontroll av krediterna och kredittagarna. Kreditbevakning av utestående krediter sker löpande via externa kreditupplysningsföretag. Därutöver sker även löpande uppföljning av kundens ekonomiska ställning genom inhämtande av delårsrapporter och annan relevant information. Kreditansvarig för produktområdena företags- och fastighetskrediter ombesörjer löpande uppföljning.

Företag och fastighetskrediter säkerställs normalt genom pantbrev i fastighet, aktier, garanti, borgen, företagsinteckningar eller andra säkerheter. Företagskrediterna har generellt en relativt kort löptid på 3–36 månader, medan fastighetskrediterna normalt har löptider på 12–60 månader. I undantagsfall lämnas företags- och fastighetskrediter med längre löptider. Kreditrisken avseende företags och fastighetskrediter bedöms därmed som kontrollerad.

Förvärvade förfallna krediter

Förvärvade förfallna krediter avser kreditportföljer med förfallna fordringar gentemot privatpersoner som förvärvats från andra kreditgivare i Sverige, Norge och Finland. Portföljerna kan innehålla fordringar som varit förfallna i allt mellan några månader upp till flera år. Förvärvspriset styrs bland annat av fordringarnas ålder och historiskt kassaflöde. Förvärv av förfallna kredit-portföljer föregås av en omfattande analys av aktuell portfölj med fokus på framtida förväntade kassaflöden för att åsätta en lämplig köpeskilling. Därutöver genomförs även en så kallad due diligence av hela eller delar av kredit-portföljen för att säkerställa att erhållen information avseende kreditärendena överensstämmer med verkligheten. Normalt ställer dessutom Collector krav på garantier av säljaren i förvärvsavtalet avseende tvistiga fordringar, avlidna kredittagare, preskriberade fordringar eller andra felaktigheter. Dessa garantier löper vanligtvis i 12–24 månader vilket medför att det finns tid för att identifiera eventuella brister i den förvärvade kreditportföljen.

Riskhantering sker avseende alla förvärvade kreditportföljer genom att kassaflödena följs upp och analyseras löpande och värderingar uppdateras regelbundet.

NOTER

Fordringar per segment

Nedanstående tabell visar fordringar per segment 2015-12-31.

Lån och fordringar	Belopp	Inom avtalad tid	Förfallna	Reserver för osäkra fordringar
Segment Privat	5 773,5	4 385,0	1 388,5	-353,2
Segment Företag	3 321,2	2 896,6	424,6	-44,1
Summa	9 094,7	7 281,6	1 813,1	-397,3

Nedanstående tabell visar fordringar per segment 2014-12-31

Lån och fordringar	Belopp	Inom avtalad tid	Förfallna	Reserver för osäkra fordringar
Segment Privat	4 036,6	2 820,5	1 216,1	-296,8
Segment Företag	1 952,2	1 598,2	354,0	-43,1
Summa	5 988,8	4 418,7	1 570,1	-339,9

Alla fordringar under rubriken förfallna i tabellen ovan är förfallna med en dag eller mer. Fordringarna i segment Privat reserveras kollektivt utifrån gällande reserveringspolicy. Värdet av de förfallna fordringarna justeras till värdet av diskonterade framtida kassaflöden. Segment Företag reserveras individuellt utifrån bedömd kreditrisk.

Likviditets- och finansieringsrisk

Likviditet- och finansieringsrisk avser risken att Collector inte kan låna upp erforderliga medel till en skäligen kostnad eller avyttra tillgångar till ett rimligt pris för att infria sina betalningsförpliktelser. Likviditets- och finansieringsrisk kan också uttryckas som brist på finansiering till skäliga villkor. Hanteringen av likviditets- och finansieringsfrågor i Collector utgår från upprättad finans- och likviditetspolicy där det bland annat framgår att Collector i detta avseende ska ha en riskprofil som betecknas som riskaversiv. För att upprätthålla en god tillgång på likviditet samt säkerställa en stabil finansiering har även tre krav ställts upp. Sammanfattningsvis innebär dessa att Collector ska ha kreditavtal med flera olika affärsbanker, ha en god soliditet och att gällande inlåningsvillkor ska anses vara attraktiva, dock med lönsamhet och likviditetsrisk i åtanke. Collector hanterar likviditetsrisken genom att säkerställa att likviditeten är tillfredsställande avseende belopp och sammansättning för att tillgodose framtida likviditetsbehov. Vid var tidpunkt ska det finnas tillgång till tillräckliga likvida medel, kortfristiga placeringar med en likvid marknad och tillgänglig finansiering via kreditfaciliteter för att kunna möta både normala svängningar i likviditeten samt ett stressat scenario med oväntade utflöden utöver det normala. Balansräkningens sammansättning medför att Collectors förutsättningar att undvika likviditetsproblem bedöms vara goda. En likvid tillgångsmassa med korta löptider på kreditfordringarna samt en väl tilltagen likviditetsreserv i kombination med en i praktiken relativt stabil och trygg finansiering medför att Collector betraktar likviditets- och finansieringsrisken som hanterbar.

Treasuryfunktionen ansvarar för den löpande uppföljningen av likviditets- och finansieringssituationen. Rapportering avseende likviditet- och finansieringsrisk sker regelbundet till företagsledningen, styrelsen informeras i samband med styrelserapportering. För att utvärdera likviditets- och finansieringsrisken utför Collector även stresstester.

Nedanstående tabell analyserar koncernens finansiella skulder som kommer att regleras netto, uppdelade efter den tid som på balansdagen återstår fram till den avtalsenliga förfalldagen. De belopp som anges i tabellen är till verkligt värde. Samtliga belopp avser, för kunderna, uppsägningsbara krediter och uppskattning av framtida räntebetalningar blir därmed osäker. Likvidflöden avseende räntebetalningar är därmed inte inkluderat i följande tabell.

	Betalbara på anfordran	Förfallotidpunkt högst 3 månader från balansdagen	Förfallotidpunkt längre än 3 månader men högst 1 år från balansdagen	Förfallotidpunkt längre än 1 år men högst 5 år från balansdagen
Per 31 december 2015				
Banklån	—	—	—	—
Inlåning från allmänheten	-6 574,5	-456,5	-578,5	-244,9
Derivat-instrument	—	—	—	—
Leverantörs-skulder och andra skulder	-13,7	-448,0	-25,7	—
Per 31 december 2014				
Banklån	—	—	—	—
Inlåning från allmänheten	-4 122,3	-148,7	-451,7	-486,4
Derivat-instrument	—	-0,8	—	—
Leverantörs-skulder och andra skulder	-10,0	-283,3	-10,6	—

Nedanstående tabell analyserar koncernens finansiella derivatinstrument som kommer att regleras brutto, uppdelade efter den tid som på balansdagen återstår fram till den avtalsenliga förfalldagen.

De belopp som anges i tabellen är de avtalsenliga, odiskonterade kassaflödena.

De belopp som förfaller inom 12 månader överensstämmer med bokförda belopp, eftersom diskonterings-effekten är oväsentlig.

	Mindre än 1 år
Per 31 december 2015	
Valutaterminkontrakt och valutaswappar:	
- utflöde	2 841,0
- inflöde	2 731,1
Per 31 december 2014	
Valutaterminkontrakt och valutaswappar:	
- utflöde	1 999,4
- inflöde	1 960,4

Samtliga av koncernens valutaterminer och valutaswappar förfaller inom ett halvår.

Hantering av kapitalrisk

Målet avseende Collectors kapitalhantering är att trygga förmågan att fortsätta sin verksamhet, så att den kan fortsätta att generera avkastning till aktieägarna och nytta för andra intressenter samt att upprätthålla en optimal kapitalstruktur för att hålla kostnaderna för kapitalet nere. Styrelsen tar fram övergripande flerårsplaner genom årliga strategigenomgångar där Collectors vision och mål enligt affärsplanen diskuteras och fastslås. Dessa planer innefattar även en plan för hur en optimal kapitalstruktur uppnås.

NOTER

Kapitalrisken i koncernen kopplas till de behov och krav som ägare, finansierare och myndigheter ställer på bolaget. Kapitaltäckningsgrad och soliditet är två viktiga nyckeltal för att bedöma kapitalrisken i koncernen. Den interna kapitalutvärderingen är en viktig process för att utvärdera Collectors samlade kapitalbehov utifrån de risker som verksamheten är exponerad mot. Syftet är att utvärdera huruvida kapitalbasen är tillräcklig till belopp och sammansättning för att säkerställa den långsiktiga utvecklingen. Den interna kapitalutvärderingen utarbetas i samarbete mellan funktionen för riskkontroll, styrelse och företagsledning och involverar även andra relevanta funktioner. Den interna kapitalutvärderingen uppdateras vid behov och minst en gång per år samt fastställs av Collectors styrelse.

	2015	2014
Totala tillgångar	10 057,0	6 561,0
Totalt eget kapital	1 649,0	994,6
Soliditet	16,4 %	15,2 %

Soliditet per december 2015 är över de krav som finns på koncernen (not 24).

Ryktesrisk

Med ryktesrisk avses risken för att marknadens och/eller allmänhetens förtroende och tillit för Collector minskar till följd av spridning av negativ publicitet eller skadliga rykten. Om Collectors anseende tar skada kan det påverka såväl affärsmöjligheterna som finansieringsvillkoren.

Collector arbetar aktivt med att informera sina kunder och övriga intressenter om verksamheten för att minska risken att felaktiga rykten sprids på marknaden. Under de senaste åren har koncernen arbetat intensivt med att stärka Collectors varumärke. Av fastställd informations- och kommunikationspolicy framgår Collectors strategi för att minimera risken för att ryktesspridning uppstår samt hur eventuella rykten ska hanteras. All kommunikation, såväl intern som extern, ska hålla hög kvalitet och präglas av bland annat tillgänglighet, tydlighet och saklighet. Vidare är det av yttersta vikt att kommunikationen levereras vid rätt tidpunkt, till rätt mottagare, via rätt kanal och utformas på ett professionellt och tilltalande sätt. Korrekt och adekvat information om Collector kommuniceras bland annat via följande kanaler, hemsidan collector.se, påkostad och fyllig årsredovisning, aktiv kontakt med tidningar och andra media samt till anställda via intranät.

Utifrån Collectors förutsättningar är bedömningen att ryktesrisken framförallt har ett nära samband med likviditets- och finansieringsrisken. Ett rykte som skadar förtroendet för banker i allmänhet och Collector i synnerhet skulle med största sannolikhet i första hand ha negativ inverkan på inlåning från allmänheten och eventuellt även bankfinansieringen. Naturligtvis kan även affärsverksamheten i övrigt påverkas, dock har Collector en diversifierad verksamhet och står inte och faller med ett enstaka affärsområde.

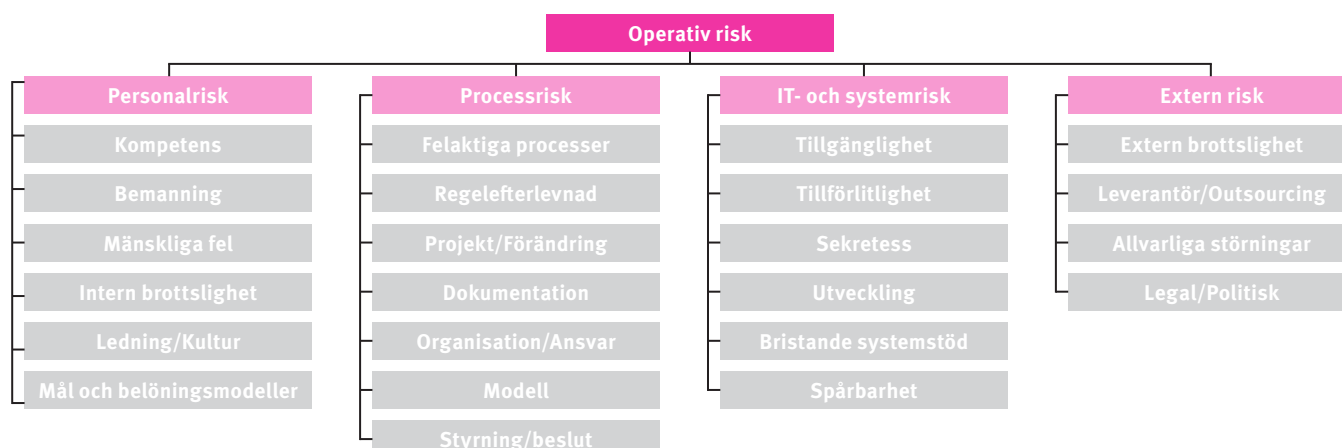
Operativ risk

Operativ risk avser risken för förluster till följd av fel eller brister i interna rutiner och processer. Utöver rena felaktigheter i administrativa rutiner innefattar operativ risk även mänskliga fel, felaktiga system, IT-tekniska problem, legala risker samt interna och externa oegentligheter.

För att underlätta arbetet med identifiering, utvärdering och bedömning av de operativa riskerna har Collector valt att strukturera de operativa riskerna utifrån fyra huvudområden; personrisk, processrisk, IT- och systemrisk samt extern risk. Därefter har ett antal potentiella riskområden identifierats under varje huvudområde, se schematisk skiss nedan.

Collector eftersträvar ett strukturerat arbetssätt för att underlätta identifiering och hantering av de operativa riskerna i verksamheten och har fastställt en rad olika styrdokument i form av policys, riktlinjer och instruktioner för att minimera den operativa risken i verksamheten. Systematiska självutvärderingar genomförs årligen i verksamheten. Förutom att fånga upp operativa risker i verksamheten bidrar dessa även till att sprida kunskap om operativ risk i organisationen. Genom god kunskap och förståelse om operativa risker och hur dessa kan hanteras är förhoppningen att ytterligare bidra till en sund riskkultur i Collector. En strukturerad incidentrapportering, processkartläggningar och den godkännande process som tillämpas vid nya produkter och tjänster, eller andra väsentliga förändringar, är exempel på andra centrala delar i Collectors riskramverk avseende hanteringen av de operativa riskerna.

Avdelningscheferna tar ett stort ansvar för respektive affärsområde och följer kontinuerligt upp de operativa riskerna som kan föreligga inom den del av verksamheten som de ansvarar för. Collectors Riskkontrollfunktion och Complianceorganisation har ett väl utvecklat samarbete kring de operativa riskerna. Information om kundklagomål och andra incidenter samlas löpande in och analyseras för att säkerställa en väl fungerande hantering avseende de operativa riskerna i verksamheten.



NOTER

Beräkning av verkligt värde

Koncernen tillämpar IFRS 13 för finansiella instrument som värderas till verkligt värde i balansräkningen. Därmed krävs upplysningar om värdering till verkligt värde per nivå i följande verkligt värdehierarki:

- Noterade priser (ojusterade) på aktiva marknader för identiska tillgångar eller skulder (nivå 1)
- Andra observerbara data för tillgångar eller skulder än noterade priser inkluderade i nivå 1, antingen direkt (dvs. som prisnoteringar) eller indirekt (dvs. härledda från prisnoteringar) (nivå 2)
- Data för tillgången eller skulden som inte baseras på observerbara marknadsdata (dvs. ej observerbara data) (nivå 3)

Följande tabell visar koncernens tillgångar och skulder värderade till verkligt värde per 31 december 2015.

	not	Nivå 1	Nivå 2	Nivå 3	Summa
Tillgångar					
Finansiella tillgångar värderade till verkligt värde via resultaträkningen					
– Derivatinstrument	14	—	45,3	—	45,3
– Finansiella placeringar	23	—	144,0	—	144,0
Summa tillgångar			189,3		189,3
Skulder					
Finansiella skulder värderade till verkligt värde via resultaträkningen					
– Derivatinstrument	—	—	—	—	—
Summa skulder					

Följande tabell visar koncernens tillgångar och skulder värderade till verkligt värde per 31 december 2014.

	not	Nivå 1	Nivå 2	Nivå 3	Summa
Tillgångar					
Finansiella tillgångar värderade till verkligt värde via resultaträkningen					
– Derivatinstrument	—	—	—	—	—
– Finansiella placeringar	23	—	—	—	—
Summa tillgångar					
Skulder					
Finansiella skulder värderade till verkligt värde via resultaträkningen					
– Derivatinstrument	14	—	0,8	—	0,8
Summa skulder			0,8		0,8

Finansiella instrument i nivå 2

Verkligt värde på finansiella instrument som inte handlas på en aktiv marknad (t ex OTC-derivat) fastställs med hjälp av värderingstekniker. Härvid används

i så stor utsträckning som möjligt marknadsinformation då denna finns tillgänglig medan företagsspecifik information används i så liten utsträckning som möjligt. Om samtliga väsentliga indata som krävs för verkligt värdevärderingen av ett instrument är observerbara återfinns instrumentet i nivå 2. I de fall ett eller flera väsentliga indata inte baseras på observerbar marknadsinformation klassificeras det berörda instrumentet i nivå 3. Specifika värderingstekniker som används för att värdera finansiella instrument inkluderar

- Noterade marknadspriser eller mäklarnoteringar för liknande instrument.
- Verkligt värde för ränteswappar beräknas som nuvärdet av bedömda framtida kassaflöden baserat på observerbara avkastningskurvor.
- Verkligt värde för valutaterminkontrakt fastställs genom användning av kurser för valutaterminer på balansdagen, där det resulterande värdet diskonteras till nuvärde.
- Andra tekniker, såsom beräkning av diskonterade kassaflöden, används för att fastställa verkligt värde för resterande finansiella instrument.
- Obligationer emitterade av kommuner värderas till verkligt värde.

Notera att alla verkliga värden som fastställts med hjälp av värderingstekniker återfinns i nivå 2.

Viktiga uppskattningar och bedömningar för redovisningsändamål

Uppskattningar och bedömningar utvärderas löpande och baseras på historisk erfarenhet och andra faktorer, inklusive förväntningar på framtida händelser som anses rimliga under rådande förhållanden.

Koncernen gör uppskattningar och antaganden om framtiden. De uppskattningar för redovisningsändamål som blir följden av dessa kommer, definitionsmässigt, sällan att motsvara det verkliga resultatet. De uppskattningar och antaganden som innebär en betydande risk för väsentliga justeringar i redovisade värden för tillgångar och skulder under nästkommande räkenskapsår anges i huvuddrag nedan.

Prövning av nedskrivningsbehov för goodwill

Koncernen undersöker varje år om något nedskrivningsbehov föreligger för goodwill. Återvinningsvärden för kassagenererande enheter har fastställts genom beräkning av nyttjandevärde. För dessa beräkningar måste vissa uppskattningar göras (not 13).

Förvärvade kreditstockar

Koncernen redovisar intäkter på förvärvade kreditstockar efter en nuvärdesberäkning på förväntade framtida kassaflöden. Uppskattning och uppföljning av kassaflöden görs löpande under året för att säkerställa att beräkningen är korrekt. Intäkterna justeras över resultaträkningen i den mån kassaflödena skulle avvika mot prognos (not 2). Ytterligare information finns under avsnittet om kreditrisk.

Prövning av nedskrivningsbehov av finansiella tillgångar

Koncernen prövar löpande om nedskrivningsbehov av finansiella tillgångar föreligger. En reservering för värdeminskning av kundfordringar görs när det finns objektiva bevis för att koncernen inte kommer att kunna erhålla alla belopp som är förfallna enligt fordringarnas ursprungliga villkor. Väsentliga finansiella svårigheter hos gäldenären, sannolikhet för att gäldenären kommer att gå i konkurs eller genomgå finansiell rekonstruktion och uteblivna eller försenade betalningar betraktas som indikatorer på att ett nedskrivningsbehov av en kundfordran kan föreligga. Ytterligare information finns under avsnittet om kreditrisk.

NOTER

Fortsättning not 1

2014	Privat/Retail	Företag/Corporate	Elimineringar	Collector koncernen
Intäkter, externa kunder	601,9	314,3	—	916,2
Intäkter, internt	34,3	47,3	-81,6	—
Summa intäkter	636,2	361,6	-81,6	916,2
Räntekostnader	-65,5	-33,4	—	-98,9
Kreditförluster	-68,1	-0,7	—	-68,9
Övriga kostnader	-352,5	-233,8	81,6	-504,7
Resultat före skatt	150,1	93,7	—	243,7
Utlåning och andra kundfordringar	3 739,8	1 909,1	—	5 648,9

Redovisning per geografiskt område	Intäkter, externa kunder		Immateriella anläggningstillgångar	
	2014		2014	
Sverige	849,2		130,4	
Övriga länder	67,0		4,6	
	916,2		135,0	

Not 2 Intäkter

Intäkter per väsentligt intäktslag	Sverige	Norge	Finland	Totalt Koncernen
Koncernen intäkter per 2015				
Kredithantering	56,1	39,3	—	95,4
Provisionsintäkter	17,3*	—	1,3	18,6
Ränteintäkter	962,3	0,8	—	963,1
Övriga intäkter	109,8*	—	0,1	109,9
	1 145,5	40,1	1,4	1 187,0
Koncernen intäkter per 2014				
Kredithantering	51,4	19,1	—	70,5
Provisionsintäkter	94,7	6,0	1,1	101,8
Ränteintäkter	564,5	0,7	—	565,2
Övriga intäkter	178,5	0,2	—	178,7
	889,1	26,0	1,1	916,2

* Omklassificeringar har skett under kvartalet

NOTER

Not 3 Anställda och personalkostnader

Medelantalet anställda	2015-01-01 –2015-12-31		2014-01-01 –2014-12-31	
		varav män, %		varav män, %
Koncernen				
Sverige	211	41	175	40
Finland	34	47	35	49
Norge	19	54	19	43
Koncernen totalt	264	43	229	42

Könsfördelning i företagsledningen	2015-12-31		2014-12-31	
		Andel kvinnor, %		Andel kvinnor, %
Koncernen totalt				
Styrelsen		29		29
Övriga ledande befattningshavare		50		43

Löner, andra ersättningar och sociala kostnader	2015-12-31		2014-12-31	
	Löner och ersättningar	Sociala kostnader	Löner och ersättningar	Sociala kostnader
Koncernen	126,5	48,7	106,3	39,8
(varav pensionskostnad)		(12,3) ¹⁾		(10,9) ¹⁾

1) Av koncernens pensionskostnader avser 1,6 (1,2) gruppen styrelse och VD.

Löner och andra ersättningar fördelade per land och mellan styrelseledamöter m.fl. och övriga anställda	2015-12-31		2014-12-31	
	Styrelse och VD ²⁾	Övriga anställda	Styrelse och VD ²⁾	Övriga anställda
Koncernen i Sverige	6,7	92,0	5,5	76,7
Koncernen i Norge	—	12,0	—	9,0
Koncernen i Finland	—	15,7	—	15,1
Koncernen totalt	6,7	119,7	5,5	100,8

2) Avser löner och andra ersättningar till styrelseledamöter, styrelsesuppleanter, VD och vice VD.

Ersättningar och övriga förmåner 2015		Grundlön/arvode	Rörlig ersättning	Övriga förmåner	Pensionskostnad	Övrig ersättning	Summa
Styrelsens ordförande	Lena Apler	2,6	—	0,1	0,7	0	3,4
Vice ordförande	Erik Selin	0,2	—	—	—	—	0,2
Styrelseledamot	Johannes Nyberg	0,2	—	—	—	—	0,2
Styrelseledamot	Helena Levander	0,2	—	—	—	—	0,2
Styrelseledamot	Vilhelm Schottenius	0,2	—	—	—	—	0,2
Styrelseledamot	Claes Kinell	0,2	—	—	—	—	0,2
Styrelseledamot	Christoffer Lundström	0,2	—	—	—	—	0,2
VD	Stefan Alexandersson	3,0	—	0,1	0,9	0	4,0
Andra ledande befattningshavare (sju personer)		8,0	0,1	0,3	1,2	0,1	9,7
Summa		14,8	0,1	0,5	2,8	0,1	18,3

NOTER

Fortsättning not 3

Ersättningar och övriga förmåner 2014		Grundlön/arvode	Rörlig ersättning	Övriga förmåner	Pensionskostnad	Övrig ersättning	Summa
Styrelsens ordförande	Lena Apler	2,5		0,1	0,6	0	3,2
Vice ordförande	Erik Selin	0,1					0,1
Styrelseledamot	Johannes Nyberg	0,2					0,2
Styrelseledamot	Helena Levander	0,2					0,2
Styrelseledamot	Vilhelm Schottenius	0,1					0,1
Styrelseledamot	Claes Kinell	0,1					0,1
Styrelseledamot	Christoffer Lundström	0,1					0,1
VD	Stefan Alexandersson	2,3		0,1	0,6	0	3,0
Andra ledande befattningshavare (sju personer)		6,1	0,3	0,2	0,9	0	7,5
Summa		11,7	0,3	0,4	2,1	0	14,5

Ersättning VD och ledande befattningshavare

Ersättning till VD beslutas av styrelsen. VD har ingen rörlig ersättning 2015. Pensionsålder är enligt avtal 65 år. Vid uppsägning av bolagets VD, från bolagets sida, utgår ersättning i 24 månader. Om VD säger upp sig själv gäller en uppsägningstid på 6 månader. Inget avtal om avgångsvederlag finns för styrelsen. Fasta ersättningar till ledande befattningshavare beslutas av VD och rörlig del av ersättningar baseras på måluppfyllnad. Vid uppsägning av ledande befattningshavare, från bolagets sida, utgår ersättningar i mellan 3–12 månader.

Ersättningspolicy

Collector har antagit en ersättningspolicy som är framtagen i syfte att uppfylla de krav som ställs i Finansinspektionens föreskrifter (FFFS 2011:1) om ersättningspolicy i kreditinstitut och kreditmarknadsbolag. Utgångspunkten för ersättningspolicyen är att den är framtagen utifrån de risker som finns i koncernen. Den anger grunder och principer för hur ersättningar ska fastställas, tillämpas och följas upp samt hur företaget definierar vilka anställda som kan påverka företagets risknivå. Ersättningspolicyen ska främja en sund och effektiv riskhantering och motverka ett överdrivet risktagande. Policyen ska främja koncernens långsiktiga intressen. Ingen anställd i det som ersättningspolicyen definierar som särskild reglerad personal har rörliga lönedelar.

Not 4 Avskrivningar av materiella och immateriella anläggningstillgångar

	2015-01-01 -2015-12-31	2014-01-01 -2014-12-31
Koncernen		
Balanserad utgift för utvecklingsarbeten och liknande	-26,1	-19,9
Leasingobjekt	-0,2	-0,4
Inventarier	-2,3	-1,6
	-28,6	-21,9

NOTER

Not 5 Andra vinster/förluster – netto

	2015-01-01 –2015-12-31	2014-01-01 –2014-12-31
Koncernen		
Resultat vid avyttring av inventarier	-0,3	0
Resultat vid försäljning av leasingobjekt	-0,4	-0,1
	-0,7	-0,1

Not 6 Arvode och kostnadsersättning till revisorer

	2015-01-01 –2015-12-31	2014-01-01 –2014-12-31
Koncernen		
<i>PwC</i>		
Revisionsuppdrag	1,1	0,9
Revisionsverksamhet utöver revisionsuppdraget	0,6	0,2
Skatterådgivning	0,5	0,6
Övriga tjänster	1,3	0,4
<i>BDO</i>		
Övriga tjänster	—	0,0

Not 7 Leasingkostnader

2015-12-31	Mindre än 1 år	Mellan 1–5 år	Mellan 6–10 år
Hyra lokaler etc.	15,0	41,4	8,0
Hyra bilar	2,1	2,7	—
2014-12-31	Mindre än 1 år	Mellan 1–5 år	Mellan 6–10 år
Hyra lokaler etc.	10,7	37,3	5,8
Hyra bilar	2,0	1,8	—

Avser framtida minimileaseavgifter avseende icke uppsägningsbara operationella leasingavtal.

Not 8 Övriga kostnader

	2015-01-01 –2015-12-31	2014-01-01 –2014-12-31
Koncernen		
Provisionskostnader	102,7	74,6
Kredithanteringskostnader	60,8	51,6
Kostnader förvärvade kreditstockar	45,8	38,0
Kreditförluster, netto	91,7	68,8
Portokostnader	42,0	34,1
Administrationskostnader	99,1	66,8
Övriga rörelsekostnader	93,5	62,6
	536,6	396,5

Not 9 Finansiella intäkter och kostnader

	2015-01-01 –2015-12-31	2014-01-01 –2014-12-31
Koncernen		
Förlust vid avyttring koncernföretag	—	-1,1
Utlåning till kreditinstitut – ränteintäkter	1,8	7,4
Inlåning kreditinstitut – räntekostnader	-4,2	-3,6
Inlåning allmänheten – räntekostnader	-72,4	-93,9
Omvärdering obligationer	-0,9	-1,7
Reverskredit och övriga räntekostnader	-1,7	-1,6
Resultat vid försäljning av kortsiktig placering	-0,7	—
Övriga ränteintäkter	0,1	0,2
Finansiella poster netto	-78,0	-94,3

Not 10 Inkomstskatt

	2015-01-01 –2015-12-31	2014-01-01 –2014-12-31
Koncernen		
Periodens inkomstskatt	-69,0	-46,6
Skatt på föregående års resultat	-0,3	-0,6
Summa aktuell skatt	-69,3	-47,2
Uppskjutet skatt	-15,3	-8,4
	-84,6	-55,6

	2015-01-01 –2015-12-31		2014-01-01 –2014-12-31	
Avstämning av effektiv skatt	%	Belopp	%	Belopp
Resultat före skatt		370,7		243,7
Skatt enligt gällande skattesats för moderbolaget	22	-81,5	22	-53,6
Ej avdragsgilla kostnader		-2,6		-3,1
Ej skattepliktiga intäkter		0,0		1,7
Schablonränta hänförlig till periodiseringsfond		-0,2		-0,6
Aktuell skatt hänförlig till föregående år		-0,3		-0,6
Temporära skillnader		0,3		1,6
Effekt av utländska skattesatser		-0,3		-1,0
		-84,6		-55,6

Not 11 Utdelning

Utdelningen som betalats ut under 2015 gäller endast preferensaktier och uppgick till 1,8 (3,09 SEK per preferensaktie). Utdelningar som betalats ut under 2014 uppgick till 30,5 (2,24 SEK per stamaktie och 2,00 SEK per preferensaktie).

NOTER

Not 12 Materiella tillgångar

Förvaltningsfastigheter	2015-12-31	2014-12-31
-------------------------	------------	------------

Koncernen

Akkumulerade anskaffningsvärden		
Vid årets början	—	2,0
Avyttring fastighet	—	-2,0
Redovisat värde vid periodens slut	—	—

Förvaltningsfastigheten avser en obebyggd tomtmark och bokfört värde bedöms vara motsvarande marknadsvärde.

Inventarier	2015-12-31	2014-12-31
-------------	------------	------------

Koncernen

Akkumulerade anskaffningsvärden		
Vid årets början	23,3	20,8
Nyanskaffningar	4,7	3,0
Avyttringar och utrangeringar	-1,5	-0,5
Omräkningsdifferens anskaffningsvärden	-0,3	0
	26,2	23,3

Akkumulerade avskrivningar

Vid årets början	-16,8	-15,4
Avyttringar och utrangeringar	1,2	0,2
Omräkningsdifferens avskrivning	—	0
Årets avskrivning på anskaffningsvärden	-2,3	-1,6
	-17,9	-16,8

Redovisat värde vid periodens slut	8,3	6,5
---	------------	------------

Leasing	2015-12-31	2014-12-31
---------	------------	------------

Koncernen

Akkumulerade anskaffningsvärden		
Vid årets början	11,4	12,2
Nyanskaffningar	—	0,1
Avyttringar och utrangeringar	-0,6	-0,9
Omräkningsdifferens anskaffningsvärden	—	—
	10,8	11,4

Akkumulerade avskrivningar

Vid årets början	-10,8	-11
Avyttringar och utrangeringar	0,3	0,5
Omräkningsdifferens avskrivning	—	—
Årets avskrivning på anskaffningsvärden	-0,2	-0,3
	-10,7	-10,8

Redovisat värde vid periodens slut	0,1	0,6
---	------------	------------

Not 13 Immateriella anläggningstillgångar

Balanserade utgifter	2015-12-31	2014-12-31
----------------------	------------	------------

Koncernen

Akkumulerade anskaffningsvärden		
Vid årets början	131,1	98,4
Avyttringar	—	-0,1
Nyanskaffningar	49,5	32,6
Omräkningsdifferens	—	0,2
	180,6	131,1

Akkumulerade avskrivningar

Vid årets början	-67,8	-47,9
Avyttringar	—	—
Omräkningsdifferens	—	0
Årets avskrivning och nedskrivning	-26,2	-19,9
	-94,0	-67,8

Redovisat värde vid periodens slut	86,6	63,3
---	-------------	-------------

Goodwill	2014-12-31
----------	------------

Koncernen

Akkumulerade anskaffningsvärden		
Vid årets början	71,7	71,9
Förvärv	—	—
Omräkningsdifferens	-0,8	-0,2
	70,9	71,7

Företagsledningen bedömer verksamheten utifrån ett kundperspektiv; Privat/Retail och Företag/Corporate, vilka har identifierats som rörelsesegment enligt IFRS 8. Segmenten Privat/Retail och Företag/Corporate bedöms utifrån

geografi och produktområde. Koncernens goodwill är hänförligt till följande kassagenererande enheter:

- (1) En grupp av kassagenererande enheter som tillsammans avser verksamheten i Colligent Inkasso AB 42,6 (42,6)
- (2) En grupp av kassagenererande enheter som tillsammans avser den svenska verksamheten i Collector Bank AB. 24,3 (24,8)
- (3) Verksamheten i Collector Norge AS 4,0 (4,3)

Nedskrivningsprövning avseende goodwill för respektive kassagenererande enhet/grupp av kassagenererande enheter har utförts inför årsboks slutet. Beräkningar utgår från uppskattande framtida kassaflöden efter skatt baserade på finansiella prognoser som godkänts av företagsledningen och som täcker en treårsperiod. Viktiga antaganden avseende utförda prognoser omfattar genomsnittlig kreditstock, nykontraktering och marginaler. Kassaflöden bortom treårsperioden extrapoleras med hjälp av bedöms tillväxttakt med 2,0 procent och en diskonteringsränta före skatt på 10,8 procent (8,4 procent efter skatt). Den genomsnittliga tillväxttakt som används baseras på bolagets egna planer och bedömningar om framtida utveckling. Beräkningen av återvinningsvärdet baseras på nyttjandevärdet.

Vid en förändring av gjorda antaganden avseende tillväxttakt och diskonteringsränta med +/- 1 procentenhet så skulle det inte uppkomma något nedskrivningsbehov. Det är därmed Collectors bedömning att det finns utrymme för en rimlig förändring av både tillväxtantagandet och diskonteringsfaktorn.

NOTER

Not 14 Derivatinstrument

	2015-12-31		2014-12-31	
	Tillgångar	Skulder	Tillgångar	Skulder
Koncernen				
Valutaterminkontrakt	45,3	—	—	-0,8
Summa	45,3	—	—	-0,8
Minus långfristig del:				
Valutaterminkontrakt	45,3	—	—	-0,8
Kortfristig del	45,3	—	—	-0,8

Not 15 Utlåning och andra fordringar

	2015-12-31	2014-12-31
Koncernen		
Lånefordringar och kundfordringar ¹⁾	9 094,7	5 988,8
Reservering för osäkra fordringar	-397,3	-339,9
Kundfordringar – netto	8 697,4	5 648,9
Övriga fordringar	11,7	8,2
Förtbetalda kostnader och upplupna intäkter	162,8	123,1
	8 871,9	5 780,2
Minus långfristig del	-4 633,0	-3 060,2
Kortfristig del	4 238,8	2 720,0

Det verkliga värdet på lånefordringar och kundfordringar samt övriga fordringar är som följer:

	2015-12-31	2014-12-31
Lånefordringar och kundfordringar	8 697,4	5 648,9
Övriga fordringar	11,7	8,2
Förtbetalda kostnader och upplupna intäkter	162,8	123,1
	8 871,9	5 780,2

1) Lånefordringar och kundfordringar består av både egna och förvärvade lånefordringar och kundfordringar. Fördelning av fordringar per segment framgår av tabell på sidan 16.

Reserven för osäkra fordringar uppgick till 397,3 (339,9). Företaget har gjort beräkningar på förväntade kassaflöden och gjort en bedömning att det inte föreligger något ytterligare nedskrivningsbehov.

Per den 31 december 2015 var lånefordringar och kundfordringar uppgående till 1323,8 (1036,0) förfallna inkassofordringar. Nedskrivning har skett enligt koncernens reserveringspolicy och något ytterligare nedskrivningsbehov, utöver 397,3, bedöms ej föreligga. Bolaget gör löpande bedömningar av fordringar under året baserat på lösningsgrad och återvinningshastighet. Åldersanalysen av dessa lånefordringar och kundfordringar framgår nedan:

	2015-12-31	2014-12-31
Mindre än 3 månader	64,1	75,4
3 till 6 månader	91,1	72,2
Mer än 6 månader	1 168,6	888,4
Summa	1 323,8	1 036,0

Valutaterminkontrakt

Det nominella beloppet för utestående valutaterminkontrakt uppgick per 31 december 2015 till 2 731,1 (1 960,4). Terminerna förfaller inom sex månader från balansdagen.

Redovisade belopp i MSEK, per valuta, för koncernens lånefordringar och kundfordringar är följande:

	2015-12-31	2014-12-31
SEK	5 985,0	3 364,9
EUR	1 335,9	1 311,9
NOK	1 214,4	916,5
USD	54,8	3,3
GBP	4,4	2,4
DKK	102,9	49,9
	8 697,4	5 648,9

Förändringar i reserven för osäkra lånefordringar och kundfordringar är som följer:

	2015-12-31	2014-12-31
Per 1 januari	-339,9	-283,2
Reservering för osäkra fordringar	-46,2	-57,7
Fordringar som skrivits bort under året som ej är indrivningsbara	-19,8	-10,9
Återförda outnyttjade belopp	—	—
Valutaeffekt	8,6	11,9
Per 31 december	-397,3	-339,9

Avsättningar till respektive återföringar av reserver för osäkra fordringar ingår i posten övriga kostnader i resultaträkningen. Belopp som redovisas på värde-minskningskontot skrivs vanligen bort när koncernen inte förväntas återvinna ytterligare likvida medel.

I övriga kategorier inom lånefordringar och kundfordringar ingår inte några tillgångar för vilka nedskrivningsbehov föreligger.

NOTER

Not 16 Förutbetalda kostnader och upplupna intäkter

	2015-12-31	2014-12-31
Koncernen		
Förutbetalda låneförmedlingskostnader	122,7	73,2
Förutbetalda leverantörsfakturer	7,8	12,9
Upplupna provisionsintäkter	10,4	8,7
Upplupna ränteutgifter	9,1	3,8
Övriga upplupna intäkter	0,9	—
Övriga förutbetalda kostnader	11,9	24,5
	162,8	123,1

Not 17 Likvida medel

	2015-12-31	2014-12-31
Koncernen		
Kassa och bank	825,0	487,9
Kortfristiga placeringar	—	149,0
	825,0	636,9

Av totalbeloppet avser 9,1 (7,4) medel som förvaras för tredje mans räkning.

Not 18 Aktiekapital

Specifikation över förändringar i eget kapital återfinns i rapporten koncernens förändringar i eget kapital, vilken följer närmast efter balansräkningen.

	Aktiekapital
Per 1 januari 2014	6,0
Emission preferensaktier	0
Emission stamaktier	0,9
Per 31 december 2014	6,9
Nyemission stamaktier	0,4
Fondemission stamaktier	2,0
Per 31 december 2015	9,3

Fördelningen av utgivna aktier består av 93 355 502 (17 098 630) stamaktier och 0 (117 925) preferensaktier. Totalt antal aktier är 93 355 502 stycken (17 216 555 stycken) med ett kvotvärde på 0,1 SEK per aktie (0,4 SEK per aktie). Alla emitterade aktier är till fullo betalda.

Not 19 Upplåning

	2015-12-31	2014-12-31
Koncernen		
Långfristig		
Inlåning från allmänheten	244,9	510,5
	244,9	510,5
Kortfristig		
Inlåning från allmänheten	7 609,5	4 698,6
	7 609,5	4 698,6
Summa upplåning	7 854,4	5 209,1

Banklån

I summa upplåning ingår banklån och annan upplåning mot säkerhet på o (o). Säkerhet för banklån utgörs av företagsinteckningar i Collector Bank AB. Av inlåning från allmänheten är 6 728,5 (4 631,8) garanterade av Riksgälden.

Koncernens exponering, avseende upplåning, för förändringar i ränta och kontraktensliga tidpunkter för ränteförhandling är på balansdagen följande:

	2015-12-31	2014-12-31
Betalbara på anfordran	6 574,5	4 122,3
Förfallotidpunkt högst 3 månader från balansdagen	456,5	148,7
Förfallotidpunkt längre än 3 månader men högst 1 år från balansdagen	578,5	451,7
Förfallotidpunkt längre än 1 år men högst 5 år från balansdagen	244,9	486,4
Förfallotidpunkt längre än 5 år från balansdagen	—	—
	7 854,4	5 209,1

Effektiva räntor på balansdagen var som följer:

	2015-12-31	2014-12-31
Upplåning med ställda säkerheter, %		
SEK	1,35	1,35
EUR	1,36	1,50
NOK	2,30	2,80
USD	1,62	1,62
GBP	1,83	1,35
DKK	1,65	1,50
Inlåning från allmänheten, %		
SEK, direktkonto	0,87	1,77
SEK, ettårskonto	1,11	2,16
SEK, tvåårskonto	1,26	2,54

NOTER

Fortsättning not 19

Redovisade belopp och verkligt värde för långfristig upplåning är som följer:

	Redovisat värde		Verkligt värde	
	2015	2014	2015	2014
Inlåning från allmänheten	244,9	510,5	244,9	510,5

Det verkliga värdet på upplåningen motsvarar dess redovisade värde, eftersom merparten utgörs av kortfristig upplåning. Diskonteringseffekten är därmed inte väsentlig.

Redovisade belopp i MSEK, per valuta, för koncernens totala upplåning är följande:

	2015-12-31	2014-12-31
SEK	7 854,4	5 209,1
	7 854,4	5 209,1

Koncernen har följande ej utnyttjade kreditfaciliteter:

	2015-12-31	2014-12-31
Rörlig ränta		
Löper ut inom ett år	700,0	400,0

De lånemöjligheter som löper ut inom ett år är ettåriga kreditfaciliteter som ses över vid varierande tidpunkter under 2015.

Not 20 Uppskjuten skatt

	2015-12-31	2014-12-31
Koncernen		
Uppskjutna skattefordringar:		
Uppskjuten skatt hänförlig till underskottsavdrag	—	1,8
	—	1,8
Uppskjutna skatteskulder:		
Avsättning för uppskjuten skatt i obeskattade reserver	63,1	49,3
Avsättning för uppskjuten skatt hänförlig till övriga temporära skillnader	3,1	3,4
	66,2	52,6
Uppskjutna skatteskulder:		
– uppskjutna skatteskulder som ska betalas efter mer än 12 månader	66,2	52,6
Bruttoförändringen avseende uppskjutna skatter är enligt följande:		
Ingående balans	50,8	42,4
Utnyttjande av underskottsavdrag	1,8	—
Förändring uppskjuten skatt avseende obeskattade reserver	13,8	10,0
Förändring uppskjuten skatt avseende övriga temporära skillnader	–0,2	–1,6
Utgående balans	66,2	50,8

Not 21 Upplupna kostnader och förutbetalda intäkter

	2015-12-31	2014-12-31
Koncernen		
Räntekostnader	28,1	28,6
Upplupna personalkostnader	13,0	6,7
Övriga upplupna kostnader	216,9	99,5
	258,0	134,8

Not 22 Övriga kortfristiga skulder

	2015-12-31	2014-12-31
Koncernen		
Depositioner	111,2	96,4
Klientmedel	33,9	30,5
Skuld till återförsäljare	0,6	3,4
Övriga skulder	13,9	8,3
	159,6	138,6

NOTER

Not 23 Finansiella tillgångar och skulder

Per 31 december 2015	Finansiella tillgångar värderade till verkligt värde via resultaträkningen		Finansiella skulder värderade till verkligt värde via resultaträkningen			Summa redovisat värde	Verkligt värde
	Innehav för handelsändamål	Lånefordringar och kundfordringar	Innehav för handelsändamål	Övriga skulder			
Tillgångar							
Kundfordringar och andra fordringar	—	8 709,2	—	—	—	8 709,2	8 709,2
Andra finansiella tillgångar värderade till verkligt värde via resultaträkningen	144,0	4,9	—	—	—	148,9	148,9
Derivatinstrument	45,3	—	—	—	—	45,3	45,3
Likvida medel	—	825,0	—	—	—	825,0	825,0
Summa	189,3	9 539,1	—	—	—	9 728,4	9 728,4
Skulder							
Upplåning	—	—	—	7 854,4	—	7 854,4	7 854,4
Derivatinstrument	—	—	—	—	—	—	—
Leverantörsskulder och övriga skulder	—	—	—	193,3	—	193,3	193,3
Summa	—	—	—	8 047,7	—	8 047,7	8 047,7
Per 31 december 2014							
	Finansiella tillgångar värderade till verkligt värde via resultaträkningen		Finansiella skulder värderade till verkligt värde via resultaträkningen			Summa redovisat värde	Verkligt värde
	Innehav för handelsändamål	Lånefordringar och kundfordringar	Innehav för handelsändamål	Övriga skulder			
Tillgångar							
Kundfordringar och andra fordringar	—	5 780,2	—	—	—	5 780,2	5 780,2
Andra finansiella tillgångar värderade till verkligt värde via resultaträkningen	—	—	—	—	—	—	—
Derivatinstrument	—	—	—	—	—	—	—
Likvida medel	—	636,9	—	—	—	636,9	636,9
Summa	—	6 417,1	—	—	—	6 417,1	6 417,1
Skulder							
Upplåning	—	—	—	5 209,1	—	5 209,1	5 209,1
Derivatinstrument	—	—	0,8	—	—	0,8	0,8
Leverantörsskulder och övriga skulder	—	—	—	158,5	—	158,5	158,5
Summa	—	—	0,8	5 367,6	—	5 368,4	5 368,4

NOTER

Not 24 Kapitaltäckningsanalys

Collector AB är moderholdingbolag i en finansiell företagsgrupp (konsoliderad situation) där dotterbolagen Collector Bank AB och Collector Norge AS ingår.

Informationen om företagets kapitaltäckning i detta dokument avser sådan information som ska lämnas enligt 6 kap. 3-4 §§ Finansinspektionens föreskrifter och allmänna råd (FFFS 2008:25) om årsredovisning i kreditinstitut och värdepappersbolag och som avser information som framgår av artiklarna 92.3 d och f, 436 b och 438 i förordningen (EU) nr 575/2013 och av 8 kap. 7 § 23 i Finansinspektionens föreskrifter och allmänna råd (FFFS 2014:12) om tillsynskrav och kapitalbuffertar samt kolumn a bilaga 6 i kommissionens genomförandeförordning (EU) nr 1423/2013. Övriga upplysningar som krävs enligt FFFS 2014:12 och förordningen (EU) nr 575/2013 lämnas på företagets hemsida www.collector.se.

Information om kapitalbas och kapitalkrav

För fastställande av företagets lagstadgade kapitalkrav gäller lagen (2014:968) om särskild tillsyn över kreditinstitut och värdepappersbolag,

kapitaltäckningsförordningen (EU nr 575/2013), lagen om kapitalbuffertar (2014:966) samt Finansinspektionens föreskrifter och allmänna råd om tillsynskrav och kapitalbuffertar (FFFS 2014:12).

Syftet med reglerna är att säkerställa att företaget hanterar sina risker och skyddar kunderna. Reglerna säger att företagets kapitalbas ska täcka kapitalbehovet inklusive minimikapitalkravet (kapitalkravet för kreditrisk, marknadsrisk och operativ risk).

Collector tillämpar schablonmetoden vid beräkning av kreditrisk. Kapitalbasen måste uppgå till minst 8 procent av det riskvägda exponeringsbeloppet. Exponeringsbeloppet beräknas genom att fördela bolagets poster i och utanför balansräkningen på olika riskklasser. För respektive riskklass finns ett flertal olika riskvikter. Hur fördelningen sker mellan riskklasser och de underliggande riskvikterna beror på typ av exponering och motpart.

För operativ risk tillämpas basmetoden (15 procent av de tre senaste årens genomsnittliga rörelseintäkter justerat för utdelningar från koncernföretag).

Företagets kapitalstatus kan summeras på följande sätt:

Kapitalbas	Företagsgruppen	
	2015-12-31	2014-12-31
Eget kapital	1 649,6	995,2
Avdrag immateriella tillgångar	-109,0	-89,6
Primärt kapital	1 540,6	905,6
Supplementärt kapital	-	-
Avdrag från primärt och supplementärt kapital	-	-
Utvidgad kapitalbas	-	-
Kapitalbas	1 540,6	905,6

Kapitalkrav	Företagsgruppen	
	2015-12-31	2014-12-31
Kreditrisk	615,8	398,4
Marknadsrisk	3,0	2,1
CVA-risk	1,2	0,5
Operativ risk	108,0	85,8
Totalt kapitalkrav	728,0	486,8

Sammanställning av kapital

Överskott av kapital	812,6	418,7
Kapitaltäckningskvot	2,12	1,86
Total kapitalrelation	16,9 %	14,9 %

Exponeringar företagsgruppen (Kreditrisk)	2015-12-31			2014-12-31		
	Exponering	Riskvägt belopp	Minimikrav (8%)	Exponering	Riskvägt belopp	Minimikrav (8%)
Kommun och andra samfälligheter	164,8	-	-	111,4	-	-
Institutexponeringar	836,0	167,2	13,4	494,0	98,8	7,9
Företagsexponeringar	2 530,1	2 530,1	202,4	1 308,8	1 308,8	104,7
Hushållsexponeringar	4 731,2	3 548,4	283,9	3 133,6	2 350,2	188,0
Oreglerade poster	970,4	970,4	77,6	827,5	827,5	66,2
Övriga poster	480,8	480,9	38,5	394,4	394,4	31,6
Totalt	9 713,3	7 697,0	615,8	6 269,7	4 979,7	398,4

NOTER

fortsättning not 24

Belopp i TKR	Företagsgruppen	
	2015-12-31	2014-12-31
Kärnprimärkapital efter eventuella avdrag	1 540,6	905,6
Övrigt primärkapital efter eventuella avdrag	—	—
Supplementärt kapital efter eventuella avdrag	—	—
Kapitalbas	1 540,6	905,6
Riskexponeringsbelopp	9 099,5	6 085,6
Kapitalbaskrav för		
– kreditrisk	615,8	398,4
– marknadsrisk	3,0	2,1
– kreditvärdighetsjusteringsrisk	1,2	0,5
– operativ risk	108,0	85,8
Summa kapitalkrav	728,0	486,8
Kärnprimärkapitalrelation	16,9 %	14,9 %
Primärkapitalrelation	16,9 %	14,9 %
Total kapitalrelation	16,9 %	14,9 %
Totalt kärnprimärkapitalkrav inklusive buffertkrav	7,8 %	7,0 %
<i>varav kapitalkonserveringsbuffert</i>	2,5 %	2,5 %
<i>varav kontracyklisk buffert</i>	0,8 %	0,0 %
<i>varav systemriskbuffert</i>	0,0 %	0,0 %
Kärnprimärkapital tillgängligt att använda som buffert	12,4 %	10,4 %
Specifikation av kapitalbas		
<i>Kärnprimärkapital</i>		
Aktiekapital	9,3	6,9
Övrigt tillskjutet kapital	800,7	401,3
Ej utdelade vinstmedel	553,3	399,3
Reviderat nettoresultat netto efter avdrag för förutsebara utdelningar och kostnader	286,3	187,7
	1 649,5	995,2
Avgår:		
– Immateriella tillgångar	109,0	87,8
– Uppskjutna skattefordringar	—	1,8
Summa kärnprimärkapital	1 540,6	905,6
<i>Övrigt primärkapital</i>		
Eviga förlagslån	—	—
Avdrag	—	—
Summa övrigt primärkapital	—	—
<i>Supplementärt kapital</i>		
Tidsbundna förlagslån	—	—
Avdrag	—	—
Summa supplementärt kapital	—	—
Total kapitalbas	1 540,6	905,6

NOTER

Not 25 Ställda säkerheter och ansvarsförbindelser

	2015-12-31	2014-12-31
Ställda säkerheter		
<i>För egna skulder och avsättningar</i>		
Företagsinteckningar	700,0	400,0
Summa ställda säkerheter	700,0	400,0
Ansvarsförbindelser	Inga	Inga

Utöver ställda säkerheter använder sig koncernen/bolaget av covenant/ lånevillkor.

Not 26 Transaktioner med närstående

Fastighets AB Balder äger Collector AB till 44 % per 2015-12-31.

	2015-12-31	2014-12-31
Försäljning av tjänster		
Inkassotjänster	5,5	4,9
Fastighetskrediter	8,8	2,2
Inlåning	86,2	11,0
Summa	100,5	18,1

Collector tillhandahåller tjänster inom inkasso till Balder och fastighetskrediter till Oscar Properties. Dessa sker på marknadsmässiga villkor. Inlåningen är till gällande villkor för Collectors respektive sparkonto.

För information om ersättning till styrelse och ledande befattningshavare, se not 3.

Not 27 Händelser efter balansdagen

Collectors styrelse beslutade under fjärde kvartalet 2015 om ett certifikatprogram om 3 000 MSEK. Collector emitterade 500 MSEK inom detta program i januari 2016.

MODERBOLAGET

Resultaträkning

Belopp i MSEK	Not	2015-01-01 -2015-12-31	2014-01-01 -2014-12-31
Övriga rörelseintäkter	28	53	39
Rörelsens kostnader		53	39
Övriga externa kostnader	29,30	-49	-34
Avskrivningar av materiella och immateriella anläggningstillgångar	31	-12	-10
Rörelseresultat		-8	-5
Resultat från finansiella poster			
Resultat från andelar i koncernbolag		-	-1
Ränteintäkter och liknande resultatposter		0	0
Räntekostnader och liknande resultatposter		0	0
Resultat efter finansiella poster		-8	-6
Bokslutsdispositioner			
Bokslutsdispositioner, övriga	32	50	7
Resultat före skatt		42	1
Inkomstskatt	33	-10	-1
Årets resultat		32	0

MODERBOLAGET

Rapport över totalresultat

Belopp i MSEK	2015-01-01 -2015-12-31	2014-01-01 -2014-12-31
Årets resultat	32	0
Övrigt totalresultat	-	-
Summa totalresultat för året	32	0

MODERBOLAGET

Balansräkning

Belopp i MSEK	Not	2015-12-31	2014-12-31
TILLGÅNGAR			
Anläggningstillgångar			
<i>Immateriella anläggningstillgångar</i>			
Balanserade utgifter för utvecklingsarbeten och liknande arbeten	34	28	25
		28	25
<i>Materiella anläggningstillgångar</i>			
Inventarier	35	6	5
		6	5
<i>Finansiella anläggningstillgångar</i>			
Andelar i koncernbolag	36	742	392
Andra långfristiga fordringar	37	5	5
Uppskjuten skattefordran	38	0	2
		747	399
Summa anläggningstillgångar		781	429
Omsättningstillgångar			
<i>Kortfristiga fordringar</i>			
Fordringar hos koncernföretag		20	15
Övriga fordringar		17	13
Förutbetalda kostnader och upplupna intäkter	39	4	3
		41	31
<i>Kassa och bank</i>			
		17	2
Summa omsättningstillgångar		58	33
SUMMA TILLGÅNGAR		839	462

Belopp i MSEK	Not	2015-12-31	2014-12-31
EGET KAPITAL OCH SKULDER			
Eget kapital			
<i>Bundet eget kapital</i>			
Aktiekapital (93 355 502 aktier)		9	7
Reservfond		18	18
		27	25
<i>Fritt eget kapital</i>			
Överkursfond		762	362
Balanserat resultat		-111	-81
Årets resultat		32	0
		683	281
		711	306
Obeskattade reserver			
Periodiseringsfonder	40	4	14
		4	14
Kortfristiga skulder			
Inlåning från allmänheten		1	1
Leverantörsskulder		6	5
Skulder till koncernbolag		111	130
Övriga kortfristiga skulder		0	0
Upplupna kostnader och förutbetalda intäkter		6	5
		124	141
SUMMA EGET KAPITAL OCH SKULDER		839	462

MODERBOLAGET

Ställda säkerheter och ansvarsförbindelser

Belopp i MSEK	Not	2015-12-31	2014-12-31
Ställda säkerheter	41	—	—
Ansvarsförbindelser		321	321

MODERBOLAGET

Eget kapital

2015 Belopp i MSEK	Bundet eget kapital		Fritt eget kapital	
	Aktiekapital	Reservfond	Överkursfond	Fritt eget kapital
Moderbolaget				
Vid årets början	7	19	362	-81
Årets resultat				32
Nyemission stamaktier	0		399	
Fondemission	2			-2
Utdelning preferensaktier				-2
Kostnader och skatteeffekt vid börsnotering				-26
Vid årets slut	9	19	762	-78

2014 Belopp i MSEK	Bundet eget kapital		Fritt eget kapital	
	Aktiekapital	Reservfond	Överkursfond	Fritt eget kapital
Moderbolaget				
Vid årets början	6	19	162	-51
Årets resultat				0
Nyemission preferensaktier	0		2	
Nyemission stamaktier	1		199	
Utdelning preferensaktier				0
Utdelning stamaktier				-30
Vid årets slut	7	19	362	-81

MODERBOLAGET

Kassaflödesanalys

Belopp i MSEK	2015-01-01 -2015-12-31	2014-01-01 -2014-12-31
Den löpande verksamheten		
Rörelseresultat efter finansiella poster	-8	-6
Justeringar för poster som inte ingår i kassaflödet, m m		
– Avskrivningar	12	10
– Övriga ej kassaflödespåverkande poster	–	1
	4	5
Betald skatt	-0	-6
Kassaflöde från den löpande verksamheten före förändringar av rörelsekapital	4	-1
<i>Kassaflöde från förändringar i rörelsekapital</i>		
Ökning(-)/Minskning(+) av rörelsefordringar	-10	-18
Ökning(+)/Minskning(-) av rörelseskulder	16	56
Kassaflöde från den löpande verksamheten	10	37
Investeringsverksamheten		
Förvärv av immateriella anläggningstillgångar	-14	-11
Förvärv av materiella anläggningstillgångar	-3	-2
Investeringar i dotterbolag	-350	-200
Försäljning av dotterbolag	0	–
Avyttring/minskning av finansiella tillgångar	–	–
Kassaflöde från investeringsverksamheten	-367	-213
Finansieringsverksamheten		
Erhållet/lämnat koncernbidrag	77	–
Nyemission preferensaktier	–	2
Nyemission stamaktier	366	200
Utbetald utdelning	-2	-31
Kassaflöde från finansieringsverksamheten	371	171
Årets kassaflöde	14	-5
Likvida medel vid årets början	3	7
Likvida medel vid årets slut	17	2

NOTER

Redovisningsprinciper moderbolaget

Årsredovisningen har upprättats i enlighet med Årsredovisningslagen och RFR 2 Redovisning för juridiska personer. Principerna är de samma för moderbolaget som för koncernen förutom nedanstående undantag.

Koncernbidrag

Koncernbidrag redovisas över resultaträkningen i enlighet med RFR2.

Koncernuppgifter

Av moderbolagets totala inköp och försäljning mätt i kronor avser 2,1 % (0,6 %) av inköpen och 100 % (100 %) av försäljningen andra företag inom hela den företagsgrupp som företaget tillhör.

Not 28 Övriga rörelseintäkter

	2015-01-01 -2015-12-31	2014-01-01 -2014-12-31
Moderbolaget		
Övrigt	53,0	39,1
	53,0	39,1

Moderbolagets intäkter består till största delen av management fee ifrån dotterbolagen.

Not 29 Arvode och kostnadsersättning till revisorer

	2015-01-01 -2015-12-31	2014-01-01 -2014-12-31
Moderbolaget		
<i>PwC</i>		
Revisionsuppdrag	1,0	0,7
Revisionverksamhet utöver revisionsuppdraget	0,5	0,2
Skatterådgivning	0,1	0,4
Övriga tjänster	1,3	0,3

Not 30 Anställda och personalkostnader

	2015-12-31 Andel kvinnor, %	2014-12-31 Andel kvinnor, %
Könsfördelning i företagsledningen		

Moderbolag

Styrelsen	29	29
Övriga ledande befattningshavare	50	43

	2015-12-31		2014-12-31	
	Löner och ersättningar	Sociala kostnader	Löner och ersättningar	Sociala kostnader
Löner, andra ersättningar och sociala kostnader				
Moderbolag	1,1	0,4	0,7	0,2

	2015-12-31		2014-12-31	
	Styrelse, VD	Övriga anställda	Styrelse, VD	Övriga anställda
Löner och andra ersättningar fördelade per land och mellan styrelseledamöter m. fl och övriga anställda				
Moderbolag				
Sverige	1,1	—	0,7	—
Moderbolaget totalt	1,1	—	0,7	—

1) Avser enbart ersättning till styrelsen.

Inget avtal om avgångsvederlag finns för styrelse och VD.

NOTER

Not 31 Avskrivningar av materiella och immateriella anläggningstillgångar

	2015-01-01 -2015-12-31	2014-01-01 -2014-12-31
Moderbolaget		
Balanserade utgifter för utvecklingsarbeten och liknande	-10,8	-9,1
Inventarier	-1,6	-0,8
	-12,4	-9,9

Not 32 Bokslutsdispositioner, övriga

	2015-01-01 -2015-12-31	2014-01-01 -2014-12-31
Moderbolaget		
Erhållna och lämnade koncernbidrag	40,0	7,0
Återföring från periodiseringsfond	10,9	—
Avsättning till periodiseringsfond	—	-0,1
Överavskrivningar	-0,9	—
	50,0	6,9

Koncernbidrag hos moderbolaget går enligt RFR2 över resultaträkningen.

Not 33 Inkomstskatt

	2015-01-01 -2015-12-31	2014-01-01 -2014-12-31
Moderbolaget		
Periodens inkomstskatt	-7,4	-0,5
Skatt från tidigare år	0	—
Uppskjuten skatt	-1,8	—
	-9,2	-0,5
Avstämning av effektiv skatt		
		% Belopp
Resultat före skatt	41,6	0,5
Skatt enligt gällande skattesats för moderbolaget	22,0	-9,1
Ej avdragsgilla kostnader	-0,1	-0,4
Ej skattepliktiga intäkter	0	0
Schablonränta hänförlig till periodiseringsfond	0	0
Skatt från tidigare år	0	—
	-9,2	-0,5

NOTER

Not 34 Balanserade utgifter för utvecklingsarbeten och liknande arbeten

	2015-12-31	2014-12-31
Moderbolaget		
<i>Akkumulerade anskaffningsvärden</i>		
Vid årets början	50,9	40,2
Nyanskaffningar	14,6	10,7
Avyttringar och utrangeringar	—	—
	65,5	50,9
<i>Akkumulerade avskrivningar enligt plan</i>		
Vid årets början	-26,2	-17,0
Årets avskrivning enligt plan	-10,8	-9,1
Återläggning avskrivning på avyttringar	—	—
	-37,0	-26,1
Redovisat värde vid periodens slut	28,5	24,8

Not 35 Inventarier

	2015-12-31	2014-12-31
Moderbolaget		
<i>Akkumulerade anskaffningsvärden</i>		
Vid årets början	8,4	6,1
Nyanskaffningar	2,5	2,3
Avyttringar och utrangeringar	—	—
	10,9	8,4
<i>Akkumulerade avskrivningar enligt plan</i>		
Vid årets början	-3,8	-3,0
Avyttringar och utrangeringar	—	—
Årets avskrivning enligt plan på anskaffningsvärden	-1,6	-0,8
	-5,4	-3,8
Redovisat värde vid periodens slut	5,5	4,6

Not 36 Andelar i koncernbolag

	2015-12-31	2014-12-31
Akkumulerade anskaffningsvärden		
Vid årets början	392,4	192,7
Årets förvärv	—	—
Aktieägartillskott	350,0	200,0
Årets avyttring	—	-0,3
	742,4	392,4

Specifikation av moderbolagets och koncernens innehav av andelar i koncernbolag:

Dotterbolag / Org nr / Säte	Antal andelar	Andel i %	Redovisat värde
Collector Bank AB, 556597-0513, Göteborg	1 494 220	100,00	685,2
Colligent Inkasso AB, 556527-5418, Göteborg	1 000	100,00	57,0
PayPort GmbH, HRB191904, München	250	100,00	0,2
			742,4

Tillämpningen av IFRS 10 "koncernredovisning" har inte haft någon väsentlig påverkan på de finansiella rapporterna.

NOTER

Not 37 Andra långfristiga fordringar

	2015-12-31	2014-12-31
Moderbolaget		
Akkumulerade anskaffningsvärden		
Vid årets början	4,9	4,9
Årets förvärv	—	—
	4,9	4,9

Not 39 Förutbetalda kostnader och upplupna intäkter

	2015-12-31	2014-12-31
Moderbolaget		
Förutbetalda leverantörsfakturor	3,2	3,1
Övriga förutbetalda kostnader	1,1	0,2
	4,3	3,3

Not 38 Uppskjuten skattefordran

	2015-12-31	2014-12-31
Moderbolaget		
Uppskjuten skatt avseende underskottsavdrag	—	1,8
	—	1,8

Not 40 Obeskattade reserver

	2015-12-31	2014-12-31
Moderbolaget		
Periodiseringsfond år 2009	—	4,4
Periodiseringsfond år 2010	—	2,0
Periodiseringsfond år 2012	1,1	5,6
Periodiseringsfond år 2013	1,7	1,7
Periodiseringsfond år 2014	0,1	0,1
Överavskrivningar	0,9	—
	3,8	13,8

Not 41 Ställda säkerheter för skulder till kreditinstitut

	2014-12-31	2014-12-31
Moderbolaget		
Ställda säkerheter		
För egna skulder och avsättningar	—	—
Summa ställda säkerheter	—	—
Ansvarsförbindelser		
Borgensförbindelser till förmån för Collector Bank AB	300,0	300,0
Borgensförbindelser till förmån för Colligent Inkasso AB	20,5	20,5
	320,5	320,5

Koncernens resultat- och balansräkningar kommer att föreläggas årsstämman 2016-04-28 för fastställelse.

Styrelsen och verkställande direktören försäkrar att koncernredovisningen har upprättats i enlighet med internationella redovisningsstandarder IFRS sådana de antagits av EU och ger en rättvisande bild av koncernens ställning och resultat. Årsredovisningen har upprättats i enlighet med god redovisningssed och ger en rättvisande bild av moderbolagets ställning och resultat. Förvaltningsberättelsen för koncernen och moderbolaget ger en rättvisande översikt över utvecklingen av koncernens och moderbolagets verksamhet, ställning och resultat samt beskriver väsentliga risker och osäkerhetsfaktorer som moderbolaget och de företag som ingår i koncernen står inför.

Göteborg den 6 april 2016

Lena Apler
Ordförande

Erik Selin
Vice ordförande

Christoffer Lundström

Johannes Nyberg

Helena Levander

Stefan Alexandersson
VD

Claes Kinell

Vilhelm Schottenius

Vår revisionsberättelse har avgivits den 6 april 2016
PricewaterhouseCoopers AB

Johan Rippe
Auktoriserad revisor
Huvudansvarig revisor

Peter Nilsson
Auktoriserad revisor

Revisionsberättelse

Till årsstämman i Collector AB (publ), org.nr 556560-0797

Rapport om årsredovisningen och koncernredovisningen

Vi har utfört en revision av årsredovisningen och koncernredovisningen för Collector AB för år 2015. Bolagets årsredovisning och koncernredovisning ingår i den tryckta versionen av detta dokument på sidorna 1–48.

Styrelsens och verkställande direktörens ansvar för årsredovisningen och koncernredovisningen

Det är styrelsen och verkställande direktören som har ansvaret för att upprätta en årsredovisning som ger en rättvisande bild enligt årsredovisningslagen och en koncernredovisning som ger en rättvisande bild enligt International Financial Reporting Standards, såsom de antagits av EU, och årsredovisningslagen för kreditinstitut och värdepappersbolag, och för den interna kontroll som styrelsen och verkställande direktören bedömer är nödvändig för att upprätta en årsredovisning och koncernredovisning som inte innehåller väsentliga felaktigheter, vare sig dessa beror på oegentligheter eller på fel.

Revisorns ansvar

Vårt ansvar är att uttala oss om årsredovisningen och koncernredovisningen på grundval av vår revision. Vi har utfört revisionen enligt International Standards on Auditing och god revisionssed i Sverige. Dessa standarder kräver att vi följer yrkesetiska krav samt planerar och utför revisionen för att uppnå rimlig säkerhet att årsredovisningen och koncernredovisningen inte innehåller väsentliga felaktigheter.

En revision innefattar att genom olika åtgärder inhämta revisionsbevis om belopp och annan information i årsredovisningen och koncernredovisningen. Revisorn väljer vilka åtgärder som ska utföras, bland annat genom att bedöma riskerna för väsentliga felaktigheter i årsredovisningen och koncernredovisningen, vare sig dessa beror på oegentligheter eller på fel. Vid denna riskbedömning beaktar revisorn de delar av den interna kontrollen som är relevanta för hur bolaget upprättar årsredovisningen och koncernredovisningen för att ge en rättvisande bild i syfte att utforma granskningsåtgärder som är ändamålsenliga med hänsyn till omständigheterna, men inte i syfte att göra ett uttalande om effektiviteten i bolagets interna kontroll. En revision innefattar också en utvärdering av ändamålsenligheten i de redovisningsprinciper som har använts och av rimligheten i styrelsens och verkställande direktörens uppskattningar i redovisningen, liksom en utvärdering av den övergripande presentationen i årsredovisningen och koncernredovisningen.

Vi anser att de revisionsbevis vi har inhämtat är tillräckliga och ändamålsenliga som grund för våra uttalanden.

Uttalanden

Enligt vår uppfattning har årsredovisningen upprättats i enlighet med årsredovisningslagen och ger en i alla väsentliga avseenden rättvisande bild av moderbolagets finansiella ställning per den 31 december 2015 och av dess finansiella resultat och kassaflöden för året enligt årsredovisningslagen. Koncernredovisningen har upprättats i enlighet med årsredovisningslagen för kreditinstitut och värdepappersbolag och ger en i alla väsentliga avseenden rättvisande bild av koncernens finansiella ställning per den 31 december 2015 och av dess finansiella resultat och kassaflöden för året enligt International Financial Reporting Standards, såsom de antagits av EU, och årsredovisningslagen för kreditinstitut och värdepappersbolag. Förvaltningsberättelsen är förenlig med årsredovisningens och koncernredovisningens övriga delar.

Vi tillstyrker därför att årsstämman fastställer resultaträkningen och balansräkningen för moderbolaget och koncernen.

Rapport om andra krav enligt lagar och andra författningar

Utöver vår revision av årsredovisningen och koncernredovisningen har vi även utfört en revision av förslaget till dispositioner beträffande bolagets vinst eller förlust samt styrelsens och verkställande direktörens förvaltning för Collector AB för år 2015.

Styrelsens och verkställande direktörens ansvar

Det är styrelsen som har ansvaret för förslaget till dispositioner beträffande bolagets vinst eller förlust, och det är styrelsen och verkställande direktören som har ansvaret för förvaltningen enligt aktiebolagslagen.

Revisorns ansvar

Vårt ansvar är att med rimlig säkerhet uttala oss om förslaget till dispositioner beträffande bolagets vinst eller förlust och om förvaltningen på grundval av vår revision. Vi har utfört revisionen enligt god revisionssed i Sverige.

Som underlag för vårt uttalande om styrelsens förslag till dispositioner beträffande bolagets vinst eller förlust har vi granskat styrelsens motiverade yttrande samt ett urval av underlagen för detta för att kunna bedöma om förslaget är förenligt med aktiebolagslagen.

Som underlag för vårt uttalande om ansvarsfrihet har vi utöver vår revision av årsredovisningen och koncernredovisningen granskat väsentliga beslut, åtgärder och förhållanden i bolaget för att kunna bedöma om någon styrelseledamot eller verkställande direktören är ersättningsskyldig mot bolaget. Vi har även granskat om någon styrelseledamot eller verkställande direktören på annat sätt har handlat i strid med aktiebolagslagen, årsredovisningslagen eller bolagsordningen.

Vi anser att de revisionsbevis vi har inhämtat är tillräckliga och ändamålsenliga som grund för våra uttalanden.

Uttalanden

Vi tillstyrker att årsstämman disponerar vinsten enligt förslaget i förvaltningsberättelsen och beviljar styrelsens ledamöter och verkställande direktören ansvarsfrihet för räkenskapsåret.

Göteborg den 6 april 2016
PricewaterhouseCoopers AB

Johan Rippe
Auktoriserad revisor
Huvudansvarig revisor

Peter Nilsson
Auktoriserad revisor

Bolagsstyrning

Collector AB är ett svenskt publik bolag med säte i Göteborg. Bolagets aktier noterades på Nasdaq Stockholm, Mid-Cap listan den 10 juni 2015. Denna bolagsstyrningsrapport är upprättad enligt Svensk kod för bolagsstyrning (koden) och årsredovisningslagen (ÅR) och ger en sammanfattande beskrivning över Collectors styrning under verksamhetsåret 2015. Koden, som finns tillgänglig på www.bolagsstyrning.se, bygger på principen "följa eller förklara" vilket innebär att avvikelser från en eller flera bestämmelser kan göras. Eventuella avvikelser ska anges och skälen till denna samt beskriva vilken lösning som istället har valts.

Under 2015 har ingen avvikelse för koden förekommit. Collector har inte heller haft någon överträdelse avseende Nasdaq Stockholms Regelverk för emittenter eller god sed på aktiemarknaden.

Bolagsstyrningsrapporten har granskats av Collectors revisor, se sidan 48.

Aktier, ägande och utdelningspolicy

Vid utgången av 2015 hade Collector ca 4 000 aktieägare enligt det av Euroclear Sweden förda aktieägarregistret. Collectors huvudaktieägare är Fastighets AB Balder som innehar cirka 44 procent av aktiekapitalet och rösterna. De tio största aktieägarna stod för motsvarande cirka 89 procent av kapitalet. Se sidan 3 för Collectors största aktieägare och sidan 3 för Collectors aktiekapital.

Enligt fastslagen utdelningspolicy kommer Collector att fokusera på tillväxt vilket innebär att utdelningen kommer att vara låg eller helt utebli på medellång sikt. Styrelsen föreslår att ingen utdelning lämnas för räkenskapsåret 2015.

Bolagsstämma

Aktieägarnas rätt att besluta i Collectors angelägenheter utövas på bolagsstämman som är det högsta beslutande organet i Collector. Bolagsstämman väljer i enlighet med bolagsordningen bolagets styrelse och utser även revisorer för bolaget. Extra bolagsstämma kan hållas om styrelsen anser att behov finns eller om Collectors revisorer eller ägare till minst 10 procent av samtliga aktier i bolaget begär det. Den årliga bolagsstämman (årsstämman) hålls i Göteborg under våren. Vid bolagsstämman fattas bl a beslut om ändringar i bolagsordning, förändring i aktiekapital, fastställande av resultat- och balansräkning, koncernresultat och koncernbalansräkning, eventuell utdelning och andra dispositioner beträffande bolagets resultat, ansvarsfrihet för styrelseledamöter och VD, arvode till styrelseledamöter och revisor, val av styrelseledamöter och revisor, fastställande av nomineringsförfarande, riktlinjer för ersättning till koncernledningen, liksom andra viktiga angelägenheter. Kallelse till årsstämma utfärdas tidigast sex veckor och senast två veckor före årsstämman. Formalia kring årsstämman regleras dels av Aktiebolslagens och dels av bolagsordningen.

För att kunna delta i beslut ska aktieägaren vara närvarande vid stämman, personligen eller genom ombud. Vidare krävs att aktieägaren är införd i eget namn i aktieboken vid visst datum före stämman och därutöver har anmält om deltagande till bolaget enligt viss ordning. Samtliga aktier berättigar innehavaren en (1) röst per aktie

Beslut vid bolagsstämma fattas normalt med enkel majoritet, innebärande mer än hälften av totalt avgivna röster, om inte för viss fråga annat särskilt anges i aktiebolslagens. Aktieägare som vill få ett ärende behandlat vid årsstämman kan lämna förslag till bolaget fram till det datum som finns återgivet på hemsidan där även kontaktinformation finns.

Collectors årsstämma 2016 äger rum den 28 april på Västsvenska Handelskammaren i Göteborg. På hemsidan finns samtliga erforderliga dokument inför årsstämman.

Valberedning

På årsstämman 2015 beslutade stämman att fastställa principer för tillsättande av valberedningen. Enligt principerna ska valberedningen bildas efter det att styrelsens ordförande snarast den sista bankdagen i september identifierat de tre röstmässigt största aktieägarna i bolaget, vilka sedan äger rätt att utse en ledamot vardera till valberedningen. Om någon av de tre röstmässigt största aktieägarna avstår från sin rätt att utse ledamot till valberedningen ska nästa aktieägare i storleksordningen beredas tillfälle att utse ledamot. Dessa tre ägarrepresentanter ska, tillsammans med styrelsens ordförande, utgöra Collectors valberedning. På hemsidan återges information om instruktion för valberedningen.

Valberedningens ledamöter inför årsstämman 2016:

Ledamot	Oberoende i förhållande till bolaget och bolagsledningen	Oberoende i förhållande till bolagets större aktieägare	30 december 2015, % av röster
Erik Selin (ordförande), Fastighets AB Balder	Ja	Nej	44,1
Rolf Lundström, StrategiQ Capital och Provobis	Ja	Ja	12,7
Fabian Hielte, Ernström Finans AB	Ja	Ja	9,5
Lena Apler, Helichrysum gruppen AB	Nej	Ja	3,7

Valberedningen har fram till den 1 mars 2016 haft 2 möten samt kontakt däremellan. På hemsidan finns samtliga dokument från valberedningen inför årsstämman 2016.

Revisor

Enligt bolagsordningen ska Collector ha minst en och högst två revisorer vars mandatperiod löper intill slutet av den årsstämma som hålls efter det år då revisorn utsågs. Vid årsstämman 2015 valdes revisionsfirman PricewaterhouseCoopers AB till Collectors revisor för tiden intill slutet av den årsstämma som hålls under 2016. Huvudansvarig revisor har varit auktoriserande revisor Johan Rippe. Revisorn granskar och avlämnar revisionsberättelse över sin revision av Collectors årsredovisning och koncernredovisning, över bolagets disposition av sitt resultat, och över styrelsens och VD:s förvaltning.

Vid årsstämman 2015 beslutades att ersättning till revisorn skulle utgå enligt godkänd räkning. För specifikation av ersättning till revisorn se not 6.

Styrelse

Styrelsen har det yttersta ansvaret för Collectors organisation och förvaltning och ska enligt bolagsordningen bestå av minst tre och högst tio ledamöter utan suppleanter. Ledamöterna väljs på ett år. Ingen begränsning finns för hur länge en ledamot kan sitta i styrelsen. Styrelsen har från årsstämman 2015 bestått av sju ledamöter varav kvinnor har varit 29 procent.

Styrelsesammansättningen i Collector uppfyller kraven avseende oberoende ledamöter. Ingen av styrelsens nuvarande ledamöter ingår i företagsledningen.

Styrelsens arbete 2015

Under året har det hållits 15 styrelsemöten varav 11 ordinarie, ett konstituerande och tre extraordinarie styrelsemöten. Ledamöternas närvaro presenteras i tabellen nedan.

Styrelsens uppgifter regleras av Aktiebolagslagen och bolagsordningen. Arbetet följer en årligen fastställd arbetsordning som omfattar dels de ärendena om styrelsen ska behandla vid varje ordinarie sammanträde, dels arbetsfördelningen inom styrelsen, med särskilda åtaganden för ordförande. I arbetsordningen anges också regler för den ekonomiska rapporteringen till styrelsen samt närmare regler för VD:s ansvar och befogenheter. Styrelsens ordförande utses av styrelsen.

Styrelsens handlingsplan 2015 har behandlat följande områden:

Jan–mars: Årsredovisningen 2014 samt externrevision och internrevision 2014.

April–juni: Konstituerande styrelsemöte, interna processer och IT frågor.

Juli–augusti: Strategi, compliance, HR och organisation.

September–december: Budget och finansiell treårsplan samt ersättningsfrågor.

Utvärdering av styrelsens arbete

För att förbättra styrelsens effektivitet och utveckla arbetsformen görs årligen en styrelseutvärdering. Styrelsens ordförande ansvarar för denna utvärdering och presenterar resultatet för valberedningen. Syftet med utvärderingen är att få ta del av styrelseledamöternas åsikter om hur styrelsearbetet bedrivs och vilka åtgärder som skulle kunna vidtas för att effektivisera styrelsearbetet samt om styrelsen är kompetensmässigt väl balanserad. Underlaget för utvärderingen utgör ett viktigt underlag för valberedningen inför årsstämman. Under 2015 har ordföranden genomfört enkätundersökning med samtliga styrelseledamöter. Resultatet av utvärderingen har rapporterats till både styrelsen och valberedningen.

I allt väsentligt bedöms styrelsens arbete fungera mycket väl. En sammanfattande kommentar från utvärderingen var att bankverksamhet har utvecklats till att bli mer komplext och reglerad. Styrelsekompetensen inom detta område bör därför på sikt höjas ytterligare. Vidare kräver tillväxt, utveckling och digitalisering spetskompetens som inte är helt tillgodosedd.

Styrelseutskott

Styrelsens har inrättat tre styrelseutskott för att effektivisera, bereda och handlägga vissa definierade frågor.

Kreditutskott

Kreditutskottet utses av styrelsen med styrelseordförande och bolagets VD med koncernkreditchefen som föredragande samt två styrelseledamöter. Kreditutskottet sammanträder mellan styrelsens sammanträden och fattar beslut avseende kreditåtaganden som överstiger

Styrelse vald vid stämman 2015:

Ledamot	Befattning	Invald	Född	Styrelsemöten	Mötesnärvaro 2015			Oberoende av:	
					Ersättningsutskott	Revisionsutskott	Kreditutskott	Bolaget och bolagets ledning	Bolagets större aktieägare
Lena Apler	Ordförande	1999	1951	16/16	1/1	4/4	2/2	Nej	Ja
Erik Selin	Vice ordförande	2011	1967	14/16	1/1	4/4	2/2	Ja	Nej
Vilhelm Schottenius	Ledamot	2008	1956	16/16				Ja	Ja
Claes Kinell	Ledamot	2007	1952	14/16				Ja	Ja
Johannes Nyberg	Ledamot	2012	1971	15/16			0/2	Ja	Ja
Helena Levander	Ledamot	2012	1957	14/16		4/4	0/2	Ja	Ja
Christoffer Lundström	Ledamot	2007	1973	16/16	1/1			Ja	Ja

belopp definierade i av styrelsen fastställd kreditinstruktion. Det nuvarande kreditutskottet består av styrelseledamöterna Lena Apler (ordförande), Erik Selin, Helena Levander och Johannes Nyberg.

Revisionsutskott

Revisionsutskottets huvuduppgift är att övervaka bolagets finansiella rapportering och säkerställa att antagna principer för finansiell rapportering, internkontroll, internrevision och riskbedömning efterlevs och är tillämpbara. Revisionsutskottet har även till uppgift att stödja valberedningen med förslag vid val av externa revisorer och revisorsarvodet. Revisionsutskottet sammanträder minst tre gånger per år. Revisionsutskottet har under tiden 1 januari–1 november bestått av styrelseordförande Lena Apler, vice ordförande Erik Selin samt ledamöterna Helena Levander och Johannes Nyberg. Från 2 november utgör hela styrelsen revisionsutskottet.

Ersättningsutskott

Styrelsen har utsett ett ersättningsutskott. Ersättningsutskottets främsta ansvarsområde är att förbereda ärenden för beslut i styrelsen som rör ersättningsprinciper, lön och andra ersättningar till VD och övriga medlemmar i koncernledningen samt följa upp och utvärdera mål och principer för rörlig ersättning och långsiktiga incitamentsprogram.

Ersättningsutskottet har även som uppgift att föreslå riktlinjer för ersättning till medlemmar i koncernledningen. Ersättningsutskottet ska bestå av minst två styrelseledamöter utsedda av bolagsstämman. Det nuvarande ersättningsutskottet består styrelseordförande Lena Apler, vice styrelseordförande Erik Selin och styrelseledamot Christoffer Lundström.

VD och koncernledning

VD är ansvarig för den löpande förvaltningen av bolaget i enlighet med aktiebolagslagen och styrelsens instruktioner. VD ansvarar för att hålla styrelsen informerad om bolagets verksamhet och att säkerställa att styrelsen har ett så rättvisande och korrekt beslutsunderlag som möjligt. VD har en kontinuerlig dialog med styrelsens ordförande för att informera om koncernens utveckling.

Collectors koncernledning består av Stefan Alexandersson (VD), Pia-Lena Olofsson (CFO), Åsa Hillsten Eklund (CMO), Clara Bolinder-Lundberg (IR chef), Alexander Todoric (Koncernkreditchef), Jessica Sparrfeldt (Chef Företag), Mikael Anstrin (Chef Privat) och Camilla Dorvall (IT chef).

Ersättning

Ersättning till styrelse

Arvode och annan ersättning till styrelsen beslutas av årsstämman. Vid årsstämman 2015 beslutades att arvode till styrelsen, för perioden

intill slutet av nästa årsstämma, ska utgå med totalt 1 125 000 SEK att fördelas med 150 000 SEK till de styrelseledamöter som inte är anställda i Collector med tillägg för 75 000 SEK till ledamöter med uppdrag i revisions- och kreditutskottet vilka inte är anställda av Collector. Ersättning till arbetande styrelseordförande utgår som lön enligt avtal med Collector och uppgick till 3 392 000 SEK.

Styrelsearvode utgick år 2015 till de sex ordinarie styrelseledamöter som inte var anställda av bolaget med totalt 1 125 000 SEK, fördelat med 150 000 SEK till respektive styrelseledamot som inte var anställd av Collector med tillägg för 75 000 SEK till Erik Selin, Johannes Nyberg och Helena Levander för uppdrag i styrelsens utskott.

Riktlinjer för ersättning till ledande befattningshavare

Vid årsstämman 2015 antogs riktlinjer för ersättning och andra villkor för ledande befattningshavare. Enligt riktlinjerna ska ersättning bestå av fast lön, rörliga ersättningar, pension och andra förmåner.

Varje ledande befattningshavare ska erbjudas lön och andra anställningsvillkor som är sådana att koncernen alltid kan attrahera och behålla kompetenta ledande befattningshavare till rimlig kostnad för Collector. Den fasta lönen ska vara marknadsmässig och baserad på arbetets svårighetsgrad och den ledande befattningshavarens erfarenhet, ansvar, kompetens och arbetsinsats. Utöver fast lön kan ledande befattningshavare erbjudas rörlig i form av bonus.

För ledande befattningshavare förekommer, utöver fast lön under uppsägningstiden, avgångsvederlag. Lön och avgångsvederlag ska, för envar som omfattas av riktlinjerna, sammantaget inte överstiga 24 fasta månadslöner. Andra förmåner ska motsvara vad som kan anses rimlig i förhållande till praxis på marknaden.

De ledande befattningshavarna ska erbjudas pensionsvillkor som är marknadsmässiga i förhållande till situationen i det land där befattningshavarna stadigvarande är bofasta.

Ersättning till ledande befattningshavare

Den totala utbetalda bruttoersättningen till VD och personer i ledningsgruppen, inklusive grundlön, rörlig ersättning, pensionsbetalning samt övriga förmåner och ersättning uppgick 2015 till 13 671 000 SEK. Av den totala ersättningen utgjorde 4 014 000 SEK ersättning till VD och 9 657 000 SEK ersättning till ledande befattningshavare, varav 100 000 SEK var rörlig ersättning.

Compliance och riskkontroll (Chief Risk Officer)

Collector har inrättat dels en Compliance- och dels en Riskkontrollfunktion. Compliancefunktionen är direkt underställd VD men rapporterar även direkt till styrelsen. Compliancefunktionens syfte är att utgöra ett stöd för verksamheten och tillse att verksamheten drivs enligt de regler och föreskrifter som gäller för den tillståndspliktiga verk-

samheten, genom utredningar och kontroller följa upp regelefterlevnad samt genom proaktivt arbete minimera verksamhetsrisker.

I Compliancefunktionen ingår även Collectors säkerhetschef, som tillika är It- och informationssäkerhetsansvarig. Compliancefunktionen utgör en självständig funktion i förhållande till den verksamhet som granskas.

Riskkontrollfunktionens arbete utgår från Collectors övergripande riskpolicy och innefattar riskkontroll, med vilket avses uppföljning och granskning av Collectors riskhantering. Riskkontrollfunktionen ska verka för att samtliga risker i verksamheten identifieras och tydliggörs samt att identifierade risker genom ändamålsenliga kontroller och adekvata analyser regelbundet utvärderas och rapporteras. Se vidare under avsnitt finansiell riskhantering sidan 13.

Intern kontroll avseende den finansiella rapporteringen

Internrevisionen är en oberoende granskningsfunktion vars arbete baseras på en riskanalys och den revisionsplan som fastställs av bankens styrelse. KPMG är utsedda av styrelsen till internrevisor i Collector. Internrevisionen hjälper organisationen att nå sina mål genom att systematiskt och strukturerat värdera riskhantering, styrning och kontroll samt ledningsprocesser och föreslå förändringar där detta kan bidra till ökad effektivitet. Internrevisionsarbetets inriktning och omfattning utgår från god internrevisionssed.

Det yttersta ansvaret för riskhanteringen och den interna styrningen och kontrollen ligger alltid på bolagets styrelse, som har internrevisionen som sitt kontrollerande organ. Internrevisionens roll beskrivs ibland som "tredje linjens försvar". I detta synsätt ses den operativa verksamheten som "första försvarslinjen" och de oberoende kontrollfunktionerna för compliance och riskkontroll som den "andra försvarslinjen". Styrelsen får regelbundet återkoppling direkt ifrån internrevisorn gällande bolagets interna kontroll och kan om man så önskar utöka kontrollen vid behov.

Styrelse och VD



Lena Apler

Arbetande styrelseordförande sedan 2014. Styrelseledamot sedan 1999. VD i Collector 1999–2014. Född 1951, svensk

Beroende ledamot av bolaget. Oberoende ledamot av större aktieägare.

Kurser i ekonomi och marknadsföring, Göteborgs Universitet, SEB IHU (intern högre bankutbildning).

Andra styrelseuppdrag

Styrelseledamot i Platzer Fastigheter Holding (publ), Västsvenska Handelskammaren, ordförande i Mitt Liv AB (svb), Hand in Hand, Skistar AB (publ), Exceed AB, Connect Väst och Finanskompetenscentrum.

Arbetslivserfarenhet

VD och grundare av Collector-koncernen. Bakgrund från SEB, Den norske Creditbank (DnC) och Société Générale samt VD för Securum Finans.

Aktieinnehav i Collector:

3 465 617 aktier genom bolag



Erik Selin

Vice styrelseordförande sedan 2014. Styrelseledamot sedan 2011. Född 1967, svensk

Oberoende ledamot.

Gymnasieekonom.

Andra styrelseuppdrag

Styrelseledamot i Fastighets AB Balder (publ), Hexatronic och Västsvenska Handelskammaren

Arbetslivserfarenhet

VD i Fastighets AB Balder (publ).

Aktieinnehav i Collector:

500 000 aktier (eget) och 41 136 900 genom Fastighets AB Balder



Christoffer Lundström

Styrelseledamot sedan 2007. Född 1973, svensk

Oberoende ledamot.

Bachelor of Arts vid Webster University och Hotel Management Diploma vid HOSTA.

Andra styrelseuppdrag

Styrelseledamot i Katjinkoncernen, Provobis Holding AB-koncernen, Provobis Investkoncernen, RCL Holding-koncernen och KL Capital-koncernen. Styrelseledamot i Tableflip Entertainment AB, Feelgood Svenska AB, Rasta Group AB. Styrelseledamot och ordförande i AM Brands AB.

Arbetslivserfarenhet

VD för RCL Holding AB och affärsutvecklare inom Provobis-sfärens investeringar.

Aktieinnehav i Collector:

150 000 aktier



Vilhelm Schottenius

Styrelseledamot sedan 2008. Född 1956, svensk

Oberoende ledamot.

Civilekonom vid Handelshögskolan vid Göteborgs Universitet.

Andra styrelseuppdrag

Ledamot i bolag inom RCL Holding-koncernen, Saddler Intressenter-koncernen och Schottenius & Partners AB-koncernen. Styrelseledamot i Handelsbankens Regionstyrelse Västra Sverige, Ernströmgruppen AB, C Jahn AB, Nilörngruppen AB, Procurator AB, Partner Fondkommission AB, Vertiseit AB, S V Visual Communication AB och Svea Medical Sport AB

Arbetslivserfarenhet

Medgrundare till Björn Borg och Lunarworks (Lunarstorm) och erfarenhet av affärsutveckling med specialområden inom utarbetande och implementering av nya affärsmodeller och strategier.

Aktieinnehav i Collector:

18 200 aktier

Styrelse och VD



Claes Kinell

Styrelseledamot sedan 2007.
Född 1952, svensk

Oberoende ledamot.

Business Course, London School of Foreign Trade.

Andra styrelseuppdrag

Styrelseledamot inom Muirfield Investkoncernen, IES Internet Express Scandinavia AB, Collector Bank AB, COT-Clean Oil Technology AB, PGA of Sweden National AB, Green Office AB, Dreamwork Scandinavia AB och StayAtHotelApart AB.

Arbetslivserfarenhet

VD i Muirfield Invest AB och privat entreprenör med mångårig erfarenhet av olika typer av affärsverksamhet.

Aktieinnehav i Collector:

2 967 632 aktier genom bolag



Johannes Nyberg

Styrelseledamot sedan 2012.
Född 1971, svensk

Oberoende ledamot.

Civilekonom, MSc. Ek., vid Uppsala universitet, Commerce Program, School of Business vid Queen's University, Betriebswirtschaftswissenschaftsfakultät vid Humboldt Universitet.

Andra styrelseuppdrag

Styrelseledamot och VD i bolag inom Skandrentingkoncernen, Oscar Properties-koncernen och Snellman Properties-koncernen. Styrelseledamot i Aktiebolaget Epistropheus och RL-Nordic AB.

Arbetslivserfarenhet

VD i Skandrenting AB och erfarenhet från finans- och kreditgivningsverksamhet.

Aktieinnehav i Collector:

Inget innehav



Helena Levander

Styrelseledamot sedan 2012
Född 1957, svensk

Oberoende ledamot.

Civilekonom vid Handelshögskolan i Stockholm.

Andra styrelseuppdrag

Styrelseledamot i Hans Andersson Recycling AB, Concordia Maritime AB, Stampen AB, NeuroVive Pharmaceutical AB, Pensare Grande AB och Medivir AB. Ordförande och huvudägare i Nordic Investor Services Aktieföretag.

Arbetslivserfarenhet

Bakgrund från SEB, senior aktiefondförvaltare på Nordea Asset Management, VD för Odin Fonder, grundare och VD Nordic Investor Services Aktieföretag samt VD i Neonet Securities AB.

Aktieinnehav i Collector:

Inget innehav



Stefan Alexandersson

Ej ledamot i styrelsen.
Anställd sedan 2005,
VD sedan 2014.
Född 1963, svensk

Civilekonom vid Umeå universitet.

Andra styrelseuppdrag

Styrelseledamot i Colligent Inkasso AB och ALEXAB Consulting AB.

Arbetslivserfarenhet

Vice verkställande direktör, ekonomichef och informationschef i Collector AB, ledande befattningar från bl a Simonsen, Yves Rocher Norden samt Dockers div of Levi Strauss.

Aktieinnehav i Collector:

291 545 aktier

Revisors yttrande om bolagsstyrningsrapporten

Till årsstämman i Collector AB (publ), org.nr 556560-0797

Det är styrelsen som har ansvaret för bolagsstyrningsrapporten för år 2015 på sidorna 42–47 och för att den är upprättad i enlighet med årsredovisningslagen.

Vi har läst bolagsstyrningsrapporten och baserat på denna läsning och vår kunskap om bolaget och koncernen anser vi att vi har tillräcklig grund för våra uttalanden. Detta innebär att vår lagstadgade genomgång av bolagsstyrningsrapporten har en annan inriktning och en väsentligt mindre omfattning jämfört med den inriktning och omfattning som en revision enligt International Standards on Auditing och god revisionssed i Sverige har.

Vi anser att en bolagsstyrningsrapport har upprättats, och att dess lagstadgade information är förenlig med årsredovisningen och koncernredovisningen.

Göteborg den 6 april 2016
PricewaterhouseCoopers AB

Johan Rippe
Auktoriserad revisor
Huvudansvarig revisor

Peter Nilsson
Auktoriserad revisor